



**SALUD**  
SECRETARÍA DE SALUD

**SERVICIOS**  
DE SALUD

# BOLETÍN EPIDEMIOLÓGICO DE MORELOS

**Semana 9 2026**

*Sistema Único de Información para la  
Vigilancia Epidemiológica*

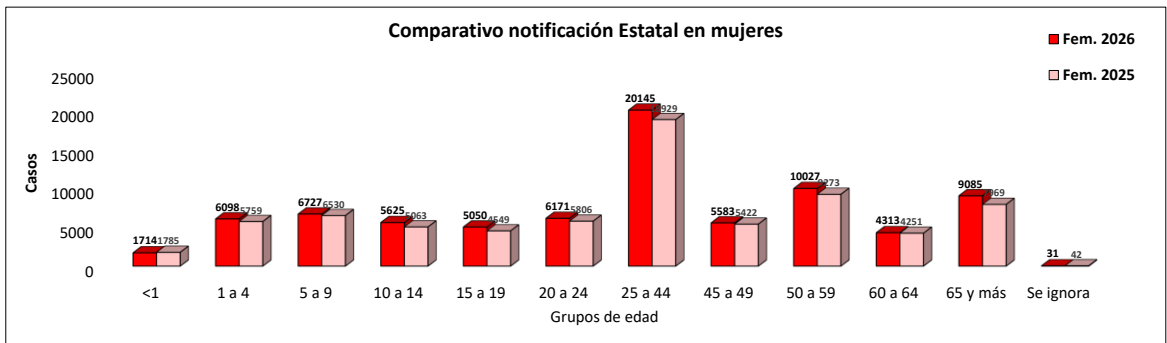
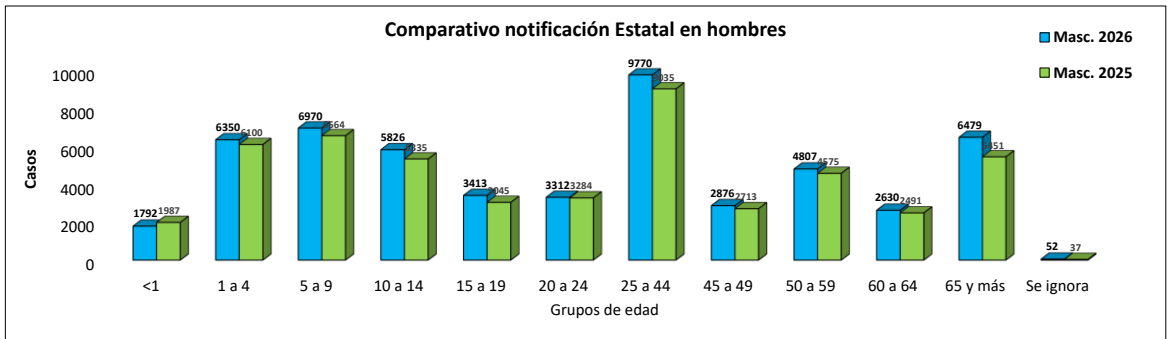
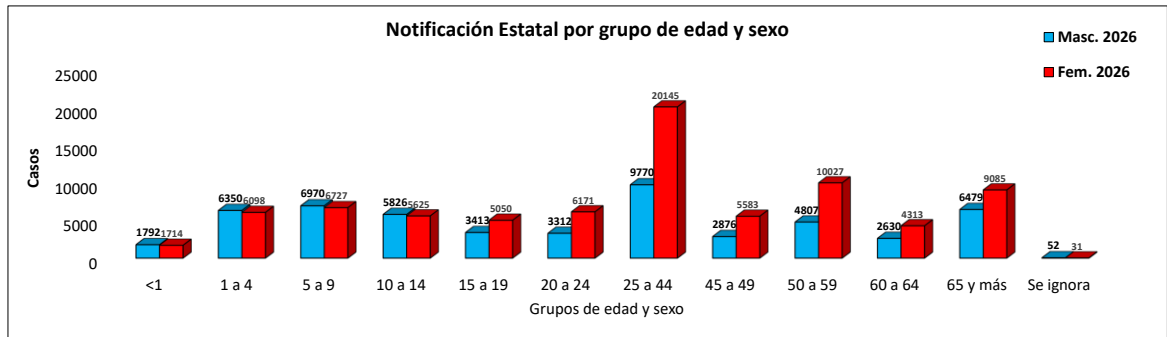
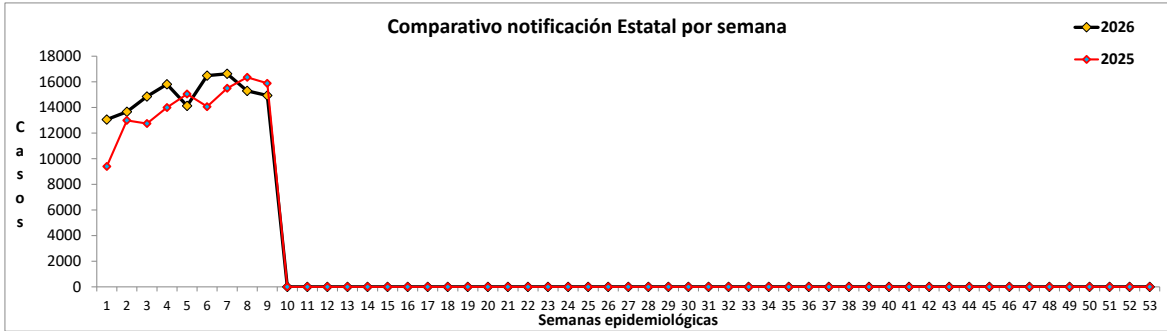
Servicios de Salud de Morelos  
Dirección de Atención Médica  
Subdirección de Salud Pública  
Departamento de Epidemiología  
Coordinación Estatal de Vigilancia Epidemiológica

## ÍNDICE

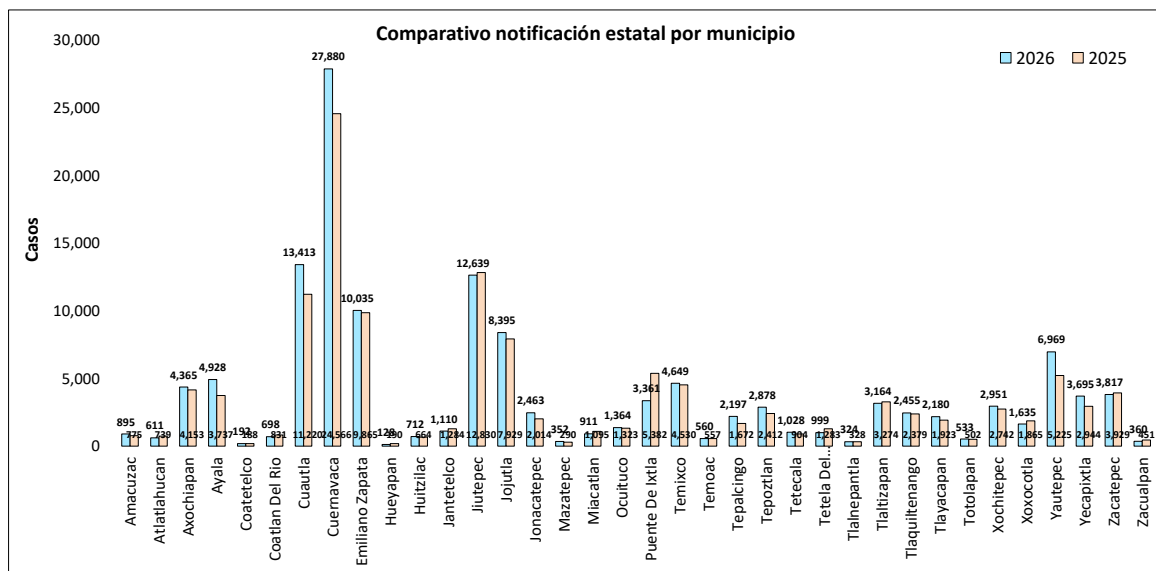
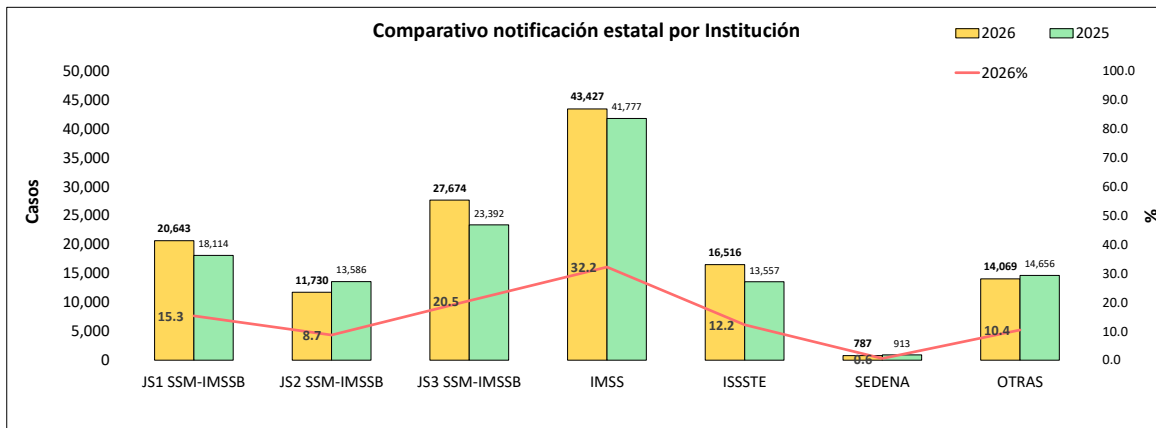
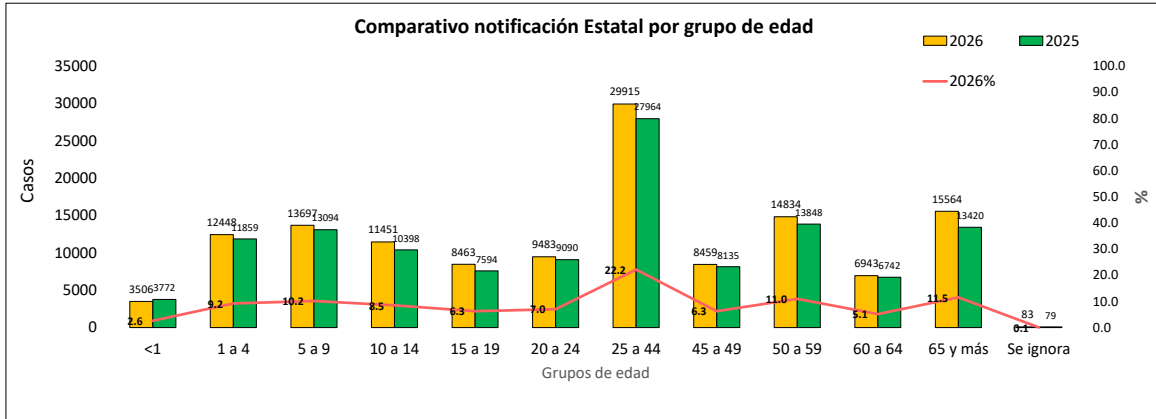
Resumen de la Notificación Estatal.....	3
Gráficos de la Notificación Estatal.....	4
Canales Endémicos Estatales.....	6
Cuadro 1. Casos de Enfermedades de Notificación Inmediata.....	11
Cuadro 2. Casos por Municipio de Enfermedades Prevenibles por Vacunación.....	12
Cuadro 3. Casos por Municipio de Enf. Infecciosas y Parasitarias del Ap. Digestivo.....	19
Cuadro 4. Casos por Municipio de Enfermedades Infecciosas del Ap. Respiratorio.....	24
Cuadro 5. Casos por Municipio de Enfermedades por Transmisión Sexual.....	26
Cuadro 6. Casos por Municipio de Enfermedades Transmitidas por Vector.....	30
Cuadro 7. Casos por Municipio de Zoonosis.....	36
Cuadro 8. Casos por Municipio de Otras Enfermedades Exantemáticas.....	39
Cuadro 9. Casos por Municipio de Otras Enfermedades Transmisibles.....	41
Cuadro 10. Casos por Municipio de Enfermedades de Interés Local.....	45
Cuadro 11. Casos por Municipio de Enfermedades Bajo Vigilancia Sindromática.....	48
Cuadro 12. Casos por Municipio de Enfermedades No Transmisibles.....	50
Cuadro 13. Casos por Municipio de Trastornos de la Nutrición.....	62
Cuadro 14. Casos por Municipio de Displasias y Neoplasias.....	64
Cuadro 15. Casos por Municipio de Defectos al Nacimiento.....	71
Cuadro 16. Casos por Municipio de Enfermedades Neurológicas y de Salud Mental.....	73
Cuadro 17. Casos por Municipio de Accidentes.....	77

<b>RESUMEN NOTIFICACIÓN SEMANAL</b>				
<b>Total de Unidades Médicas participantes:</b>				<b>322</b>
<b>U.M. Servicios de Salud de Morelos-IMSS B:</b>	<b>JS1:</b>	<b>87</b>	<b>JS2:</b>	<b>40</b>
			<b>JS3:</b>	<b>90</b>
				<b>Total:</b>
				<b>217</b>
<b>U.M. Instituto Mexicano del Seguro Social (IMSS ORD):</b>				<b>24</b>
<b>U.M. Instituto de Seguridad y Servicios Sociales de los Trabajadores del Estado (ISSSTE):</b>				<b>30</b>
<b>U.M. Secretaría de la Defensa Nacional (SEDENA):</b>				<b>1</b>
<b>U.M. Instituciones del sector privado (OTRAS):</b>				<b>50</b>
<b>La notificación hasta la semana 9 de 2026 se distribuyó de la siguiente manera:</b>				
			<b>Cantidad</b>	<b>%</b>
<b>Casos notificados en Morelos acumulado (hasta la semana):</b>			<b>134,846</b>	<b>100</b>
Casos notificados en JS1 SSM-IMSS B acumulado (hasta la semana):			20,643	34.38
Casos notificados en JS2 SSM-IMSS B acumulado (hasta la semana):			11,730	19.53
Casos notificados en JS3 SSM-IMSS B acumulado (hasta la semana):			27,674	46.09
<b>Casos notificados en SSM-IMSS B acumulado (hasta la semana):</b>			<b>60,047</b>	<b>44.53</b>
<b>Casos notificados en IMSS ORD acumulado (hasta la semana):</b>			<b>43,427</b>	<b>32.20</b>
<b>Casos notificados en ISSSTE acumulado (hasta la semana):</b>			<b>16,516</b>	<b>12.25</b>
<b>Casos notificados en SEDENA acumulado (hasta la semana):</b>			<b>787</b>	<b>0.58</b>
<b>Casos notificados en OTRAS acumulado (hasta la semana):</b>			<b>14,069</b>	<b>10.43</b>
			<b>Cantidad</b>	<b>%</b>
<b>Casos notificados en Morelos en la semana:</b>			<b>14,938</b>	<b>100</b>
Casos notificados en JS1 SSM-IMSS B en la semana:			2,194	32.67
Casos notificados en JS2 SSM-IMSS B en la semana:			1,272	18.94
Casos notificados en JS3 SSM-IMSS B en la semana:			3,250	48.39
<b>Casos notificados en SSM-IMSS B en la semana:</b>			<b>6,716</b>	<b>44.96</b>
<b>Casos notificados en IMSS ORD en la semana:</b>			<b>4,533</b>	<b>30.35</b>
<b>Casos notificados en ISSSTE en la semana:</b>			<b>1,904</b>	<b>12.75</b>
<b>Casos notificados en SEDENA en la semana:</b>			-	-
<b>Casos notificados en OTRAS en la semana:</b>			<b>1,785</b>	<b>11.95</b>
			<b>Cantidad</b>	<b>Cob %</b>
<b>Unidades Medicas que notificaron en Morelos en la semana:</b>			<b>304</b>	<b>94.41</b>
Unidades Medicas que notificaron en JS1 SSM-IMSS B en la semana:			85	97.70
Unidades Medicas que notificaron en JS2 SSM-IMSS B en la semana:			40	100
Unidades Medicas que notificaron en JS3 SSM-IMSS B en la semana:			90	100
<b>Unidades Medicas que notificaron en SSM-IMSS B en la semana:</b>			<b>215</b>	<b>99.08</b>
<b>Unidades Medicas que notificaron en IMSS ORD en la semana:</b>			<b>24</b>	<b>100</b>
<b>Unidades Medicas que notificaron en ISSSTE en la semana:</b>			<b>30</b>	<b>100</b>
<b>Unidades Medicas que notificaron en SEDENA en la semana:</b>			-	-
<b>Unidades Medicas que notificaron en OTRAS en la semana:</b>			<b>35</b>	<b>70.00</b>

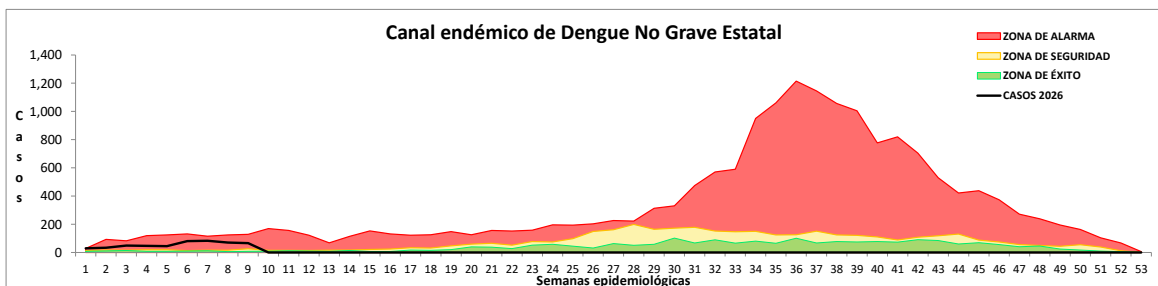
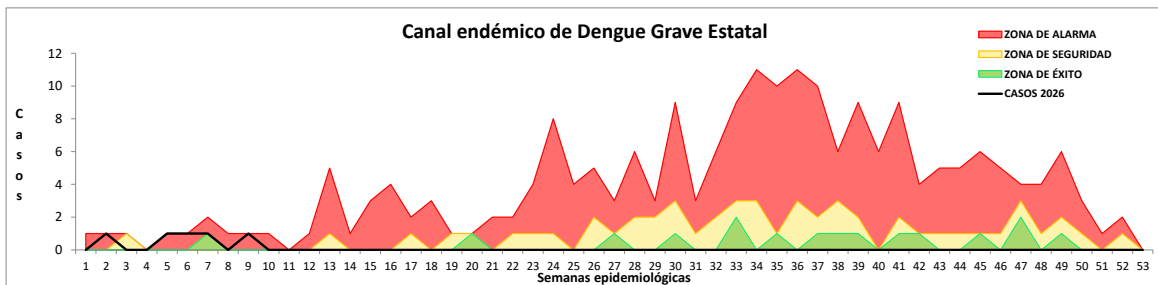
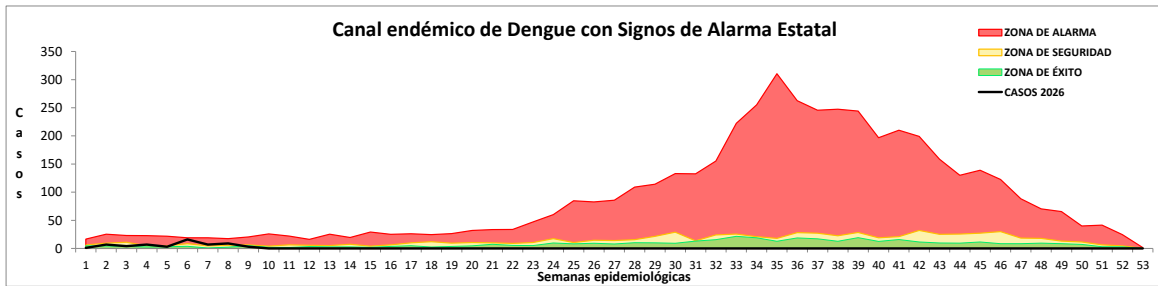
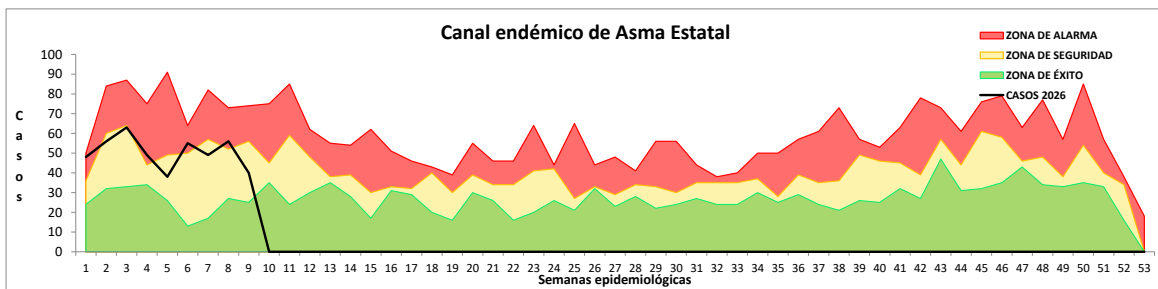
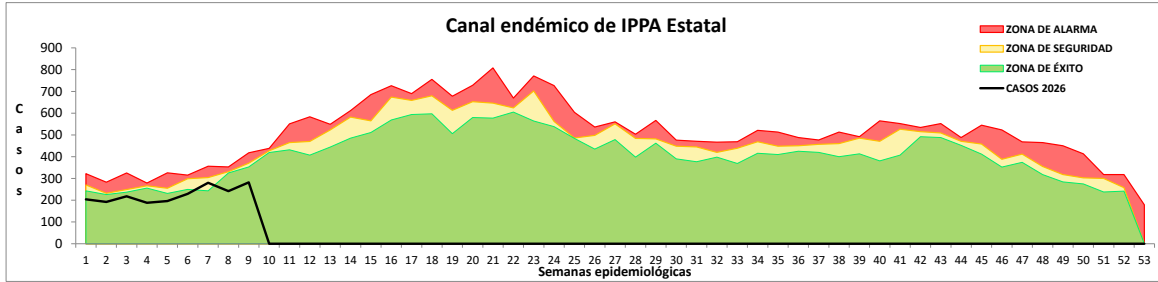
Vigilancia Epidemiológica Semana 9, 2026  
**Gráficos de la Notificación Estatal**  
**hasta la semana epidemiológica 9 del 2026**



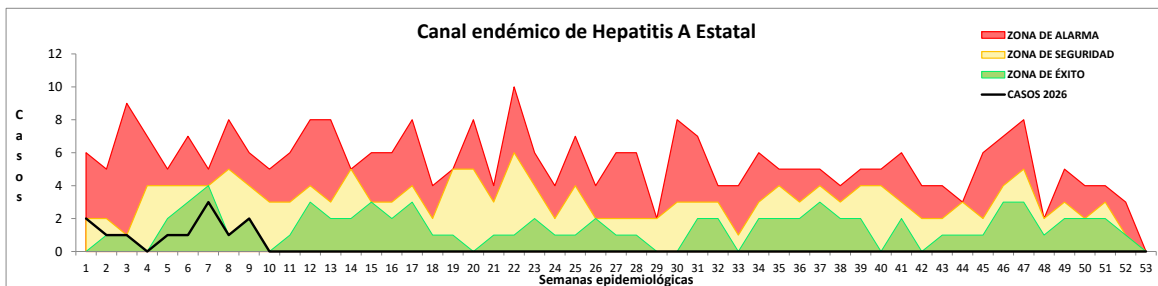
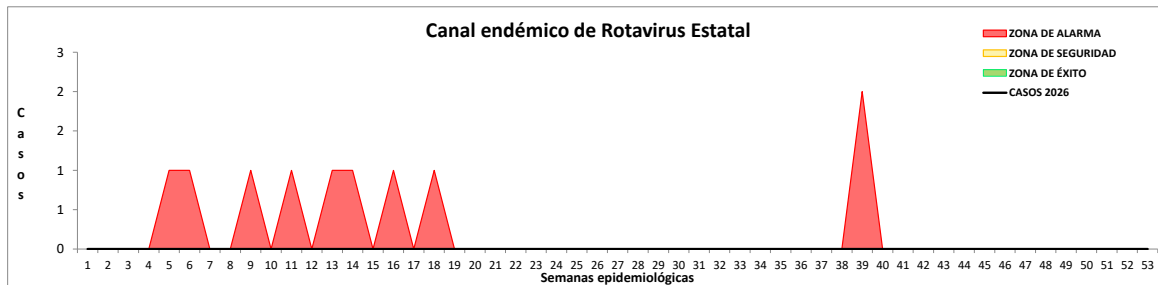
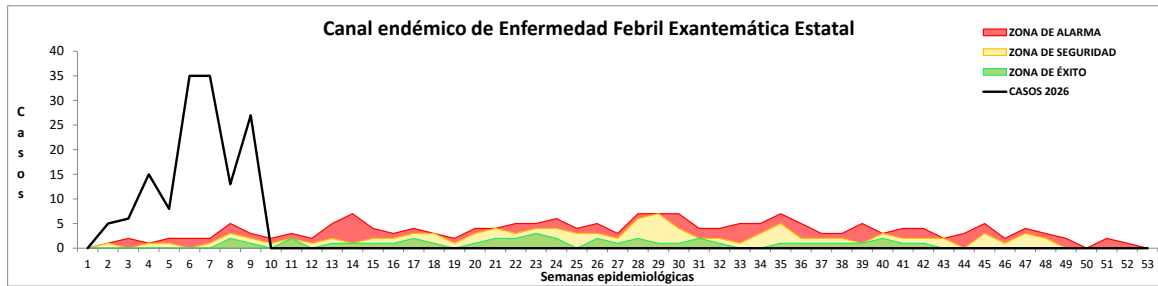
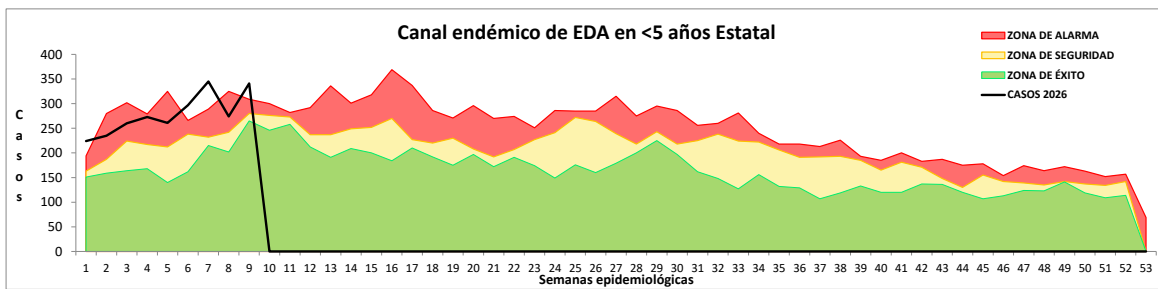
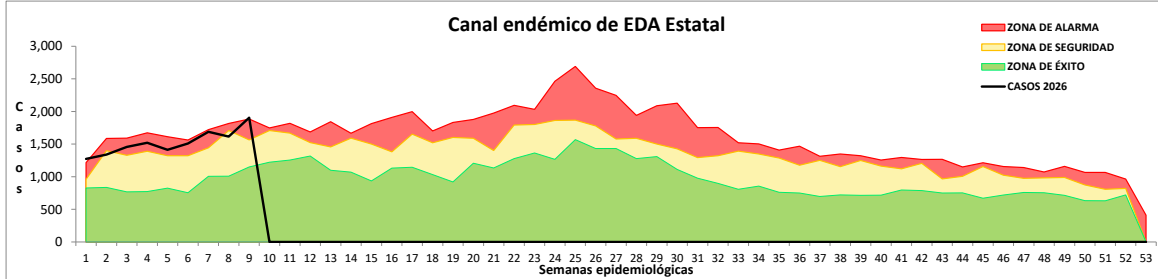
Vigilancia Epidemiológica Semana 9, 2026  
**Gráficos de la Notificación Estatal**  
**hasta la semana epidemiológica 9 del 2026**



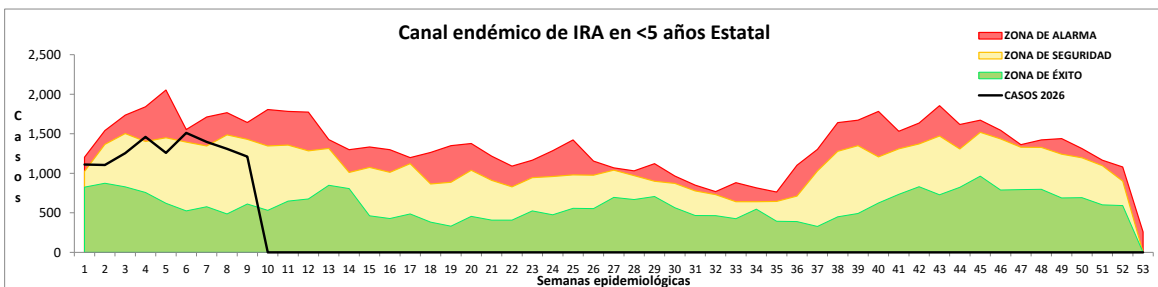
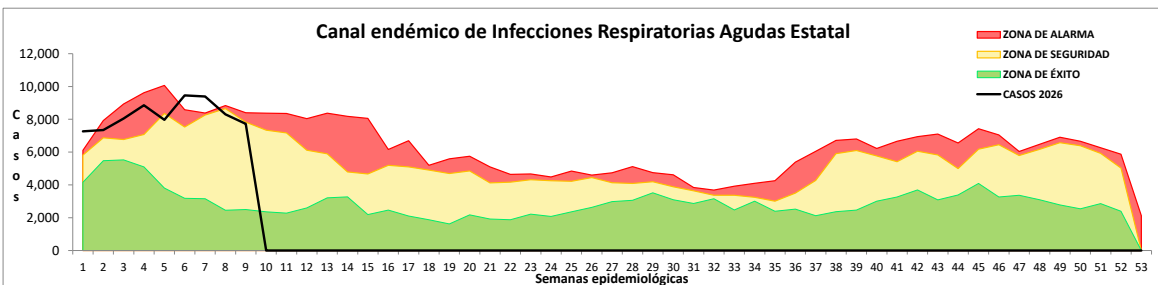
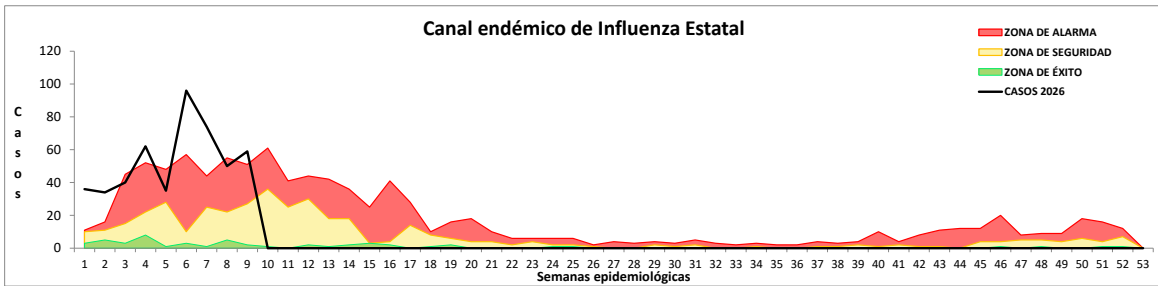
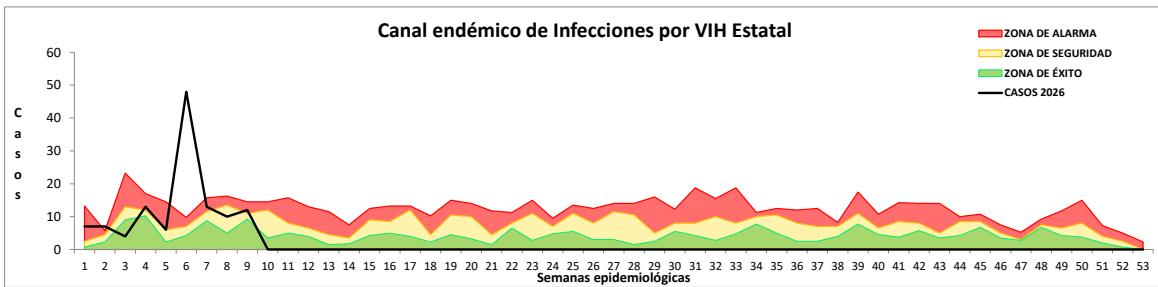
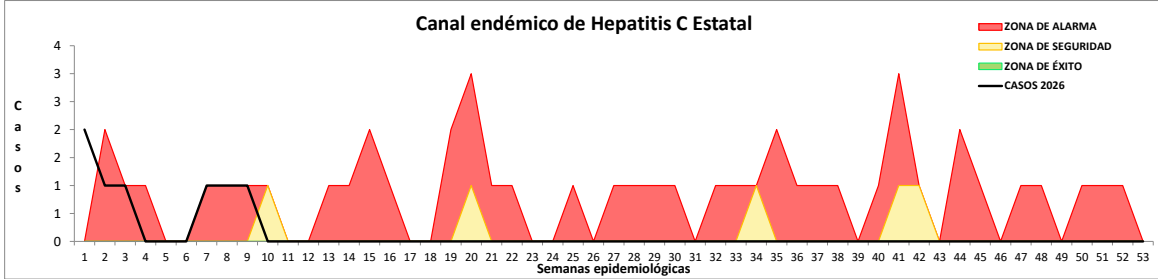
Vigilancia Epidemiológica Semana 9, 2026  
**Canales Endémicos Estatales**  
 hasta la semana epidemiológica 9 del 2026



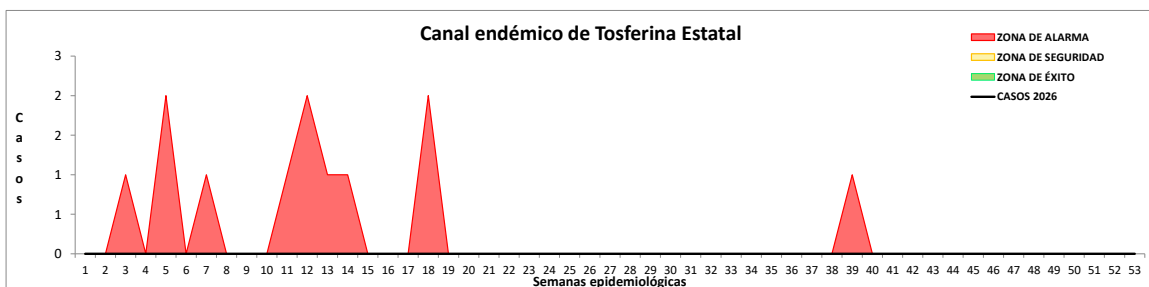
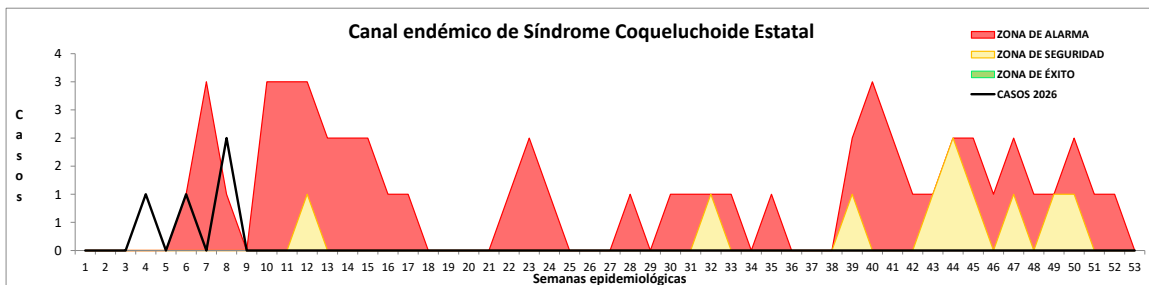
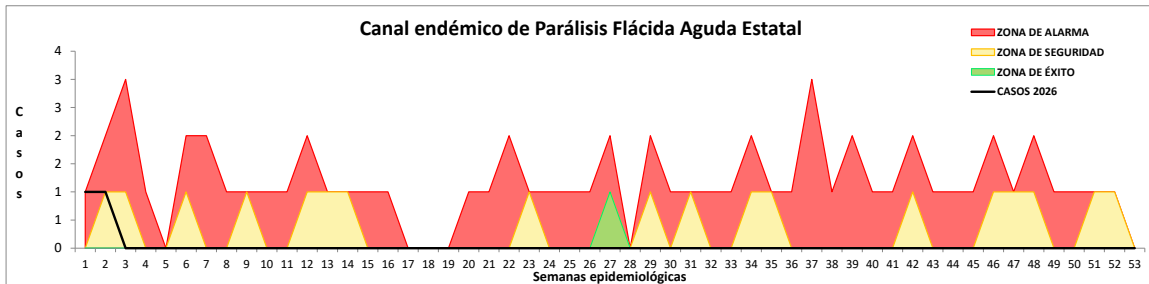
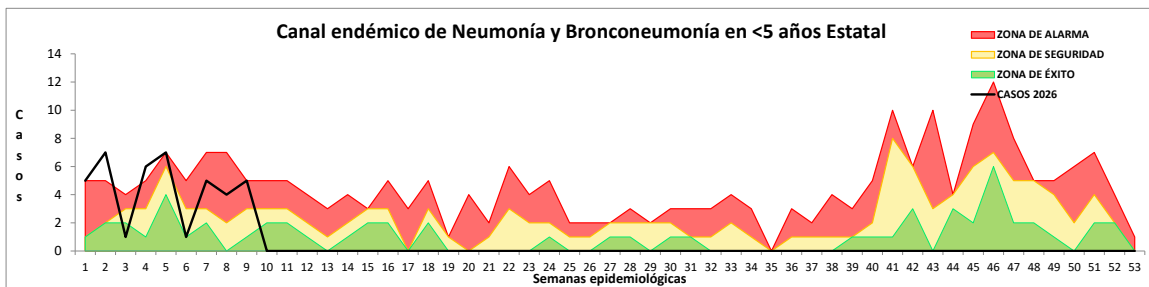
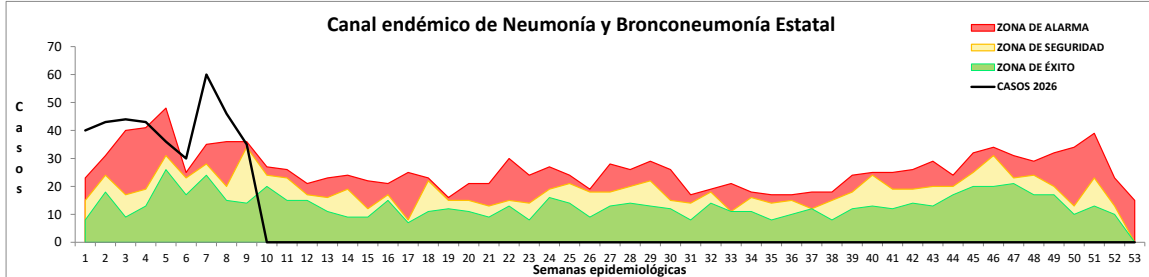
Vigilancia Epidemiológica Semana 9, 2026  
**Canales Endémicos Estatales**  
 hasta la semana epidemiológica 9 del 2026



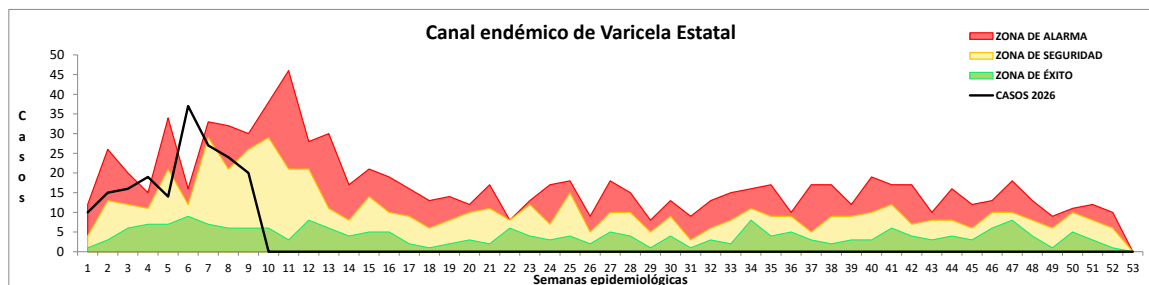
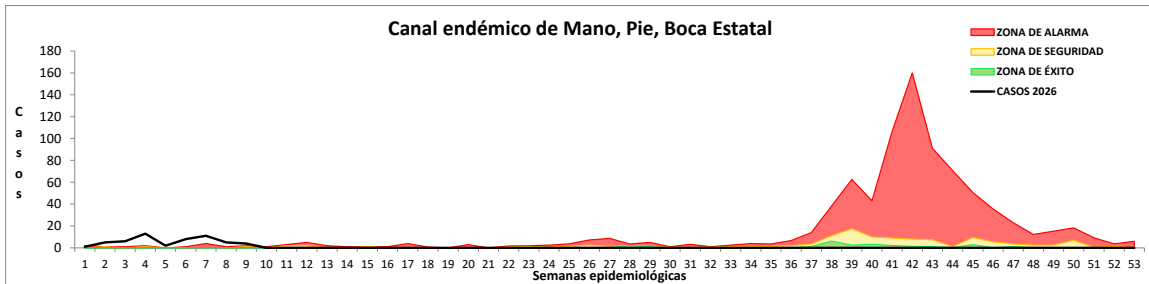
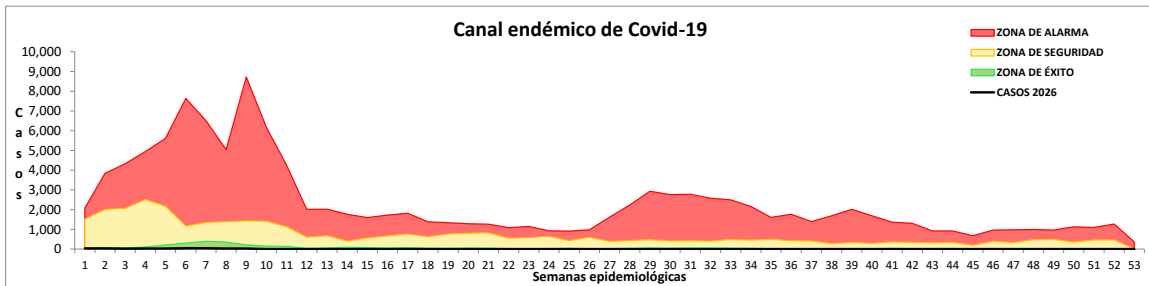
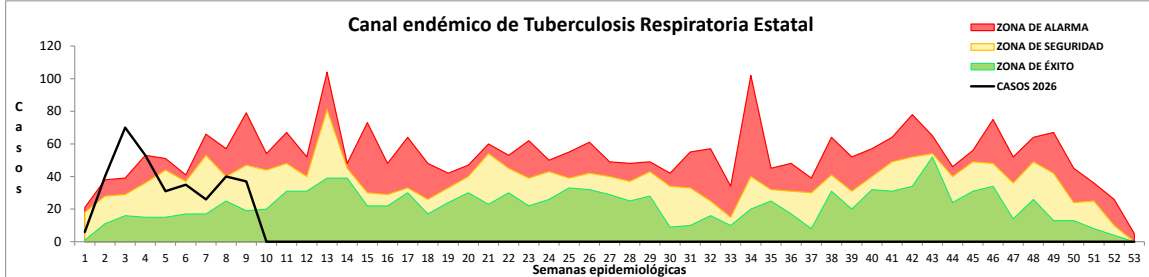
Vigilancia Epidemiológica Semana 9, 2026  
**Canales Endémicos Estatales**  
 hasta la semana epidemiológica 9 del 2026



Vigilancia Epidemiológica Semana 9, 2026  
**Canales Endémicos Estatales**  
**hasta la semana epidemiológica 9 del 2026**



Vigilancia Epidemiológica Semana 9, 2026  
**Canales Endémicos Estatales**  
**hasta la semana epidemiológica 9 del 2026**



**Cuadro 1. Casos nuevos de enfermedades de notificación inmediata hasta la semana 9 del 2026**

ENFERMEDAD		CIE-10a REV.	EN LA SEMANA 2026	ACUMULADO 2026	EN LA SEMANA 2025	ACUMULADO 2025
Enf. Prevenibles por Vacunación	Meningitis Tuberc.	A17.0	0	2	1	3
	Tétanos	A34, A35	0	0	0	0
	T. Neonatal	A33	0	0	0	0
	Difteria	A36.0	0	0	0	0
	Tosferina	A37	0	0	2	13
	Sarampión	B05	3	13	0	0
	Rubéola	B06	0	0	0	0
	Sx Rubéola Cong.	U99	0	4	0	7
	MPOX	B04	0	0	0	0
	Rotavirus	A08.0	0	0	0	3
	Poliomielitis	A80	0	0	0	0
	Influenza	J09-J11	59	486	53	287
	Infec. Inv. por Haemophilus Influenzae	A41.3, G00.0, J14	0	0	0	0
	Meningitis Meningocócica	A39.0	0	0	15	1
E. Inv. Neumococo	A97.2	1	5	0	5	
Enf. Digest.	Cólera	A00	0	0	0	0
Enf. Resp.	Covid-19	U07.1-U07.2	29	292	40	313
Enf. Trans. Sexual	Sífilis Congénita	A50	0	2	0	5
	Infecciones por VIH	B20-B24	12	120	14	106
Enf. Trans. por Vector	Dengue CSA	A97.1	3	57	15	125
	Dengue Grave	A97.2	1	5	0	5
	Paludismo (Falciparum)	B50	0	0	0	0
	Encefalitis Equina Venezolana	A92.2	0	0	0	0
	Fiebre Amarilla	A95	0	0	0	0
	F. Manchada	A77.0	0	0	0	0
	F. Oeste Nilo	N92.3	0	0	0	0
	Peste	A20	0	0	0	0
	Tifo Epidémico	A75.0	0	0	0	0
	Chikungunya	A92.0	1	1	0	0
Zika	U06.9	0	3	0	0	
F. V. Mayaro	A92.8	0	0	0	0	
Zoonosis	Rabia Hum F. silvestre	A82.0	0	0	0	0
	Rabia Hum F. urbana	A82.1	0	0	0	4
	Triquinosis	B75	0	0	0	0
Enf Int Reg o Loc	Leishmania visceral	B55.0	0	0	0	0
	Leishmania cutánea	B55.1	0	0	0	0
	Oncocercosis	B73	0	0	0	0
	Tracoma	A71	0	0	0	0
Otras Enf. Trans.	Meningoenc Ameb	B60.2	0	0	0	0
	Lepra	A30	0	0	0	1
	Hepatitis C	B17.1, B18.2	1	7	0	2
	Ébola	A98.4	0	0	0	0
Enf. Sindromat.	EFE	U97	27	144	1	9
	PFA	U98	0	2	1	7
	Sx Coqueluchoide	U99	0	4	0	7
D.A.N.	Microcefalia	Q02	1	1	0	0

**Cuadro 2. Casos por Municipio de Enfermedades Prevenibles por Vacunación hasta la semana epidemiológica 9 del 2026**

Morelos	Meningitis Tuberculosa CIE-10ª REV. A17.0				Tétanos Neonatal CIE-10ª REV. A33				Tétanos CIE-10ª REV. A34, A35			
	2026			2025 Acumulado	2026			2025 Acumulado	2026			2025 Acumulado
	Semana	Acumulado			Semana	Acumulado			Semana	Acumulado		
		M	F	M		F	M	F				
Amacuzac	0	0	0	0	0	0	0	0	0	0	0	
Atlatlahucan	0	0	0	0	0	0	0	0	0	0	0	
Axochiapan	0	0	0	0	0	0	0	0	0	0	0	
Ayala	0	0	0	0	0	0	0	0	0	0	0	
Coatetelco	0	0	0	0	0	0	0	0	0	0	0	
Coatlán	0	0	0	0	0	0	0	0	0	0	0	
Cuautla	0	0	0	0	0	0	0	0	0	0	0	
Cuernavaca	0	1	0	2	0	0	0	0	0	0	0	
E. Zapata	0	1	0	0	0	0	0	0	0	0	0	
Hueyapan	0	0	0	0	0	0	0	0	0	0	0	
Huitzilac	0	0	0	0	0	0	0	0	0	0	0	
Jantetelco	0	0	0	0	0	0	0	0	0	0	0	
Jiutepec	0	0	0	0	0	0	0	0	0	0	0	
Jojutla	0	0	0	0	0	0	0	0	0	0	0	
Jonacatepec	0	0	0	0	0	0	0	0	0	0	0	
Mazatepec	0	0	0	0	0	0	0	0	0	0	0	
Miacatlán	0	0	0	0	0	0	0	0	0	0	0	
Ocuituco	0	0	0	0	0	0	0	0	0	0	0	
P. de Ixtla	0	0	0	0	0	0	0	0	0	0	0	
Temixco	0	0	0	1	0	0	0	0	0	0	0	
Temoac	0	0	0	0	0	0	0	0	0	0	0	
Tepalcingo	0	0	0	0	0	0	0	0	0	0	0	
Tepoztlán	0	0	0	0	0	0	0	0	0	0	0	
Tetecala	0	0	0	0	0	0	0	0	0	0	0	
Tetela del Volcán	0	0	0	0	0	0	0	0	0	0	0	
Tlalnepantla	0	0	0	0	0	0	0	0	0	0	0	
Tlaltizapán	0	0	0	0	0	0	0	0	0	0	0	
Tlaquiltenango	0	0	0	0	0	0	0	0	0	0	0	
Tlayacapan	0	0	0	0	0	0	0	0	0	0	0	
Totolapan	0	0	0	0	0	0	0	0	0	0	0	
Xochitepec	0	0	0	0	0	0	0	0	0	0	0	
Xoxocotla	0	0	0	0	0	0	0	0	0	0	0	
Yautepec	0	0	0	0	0	0	0	0	0	0	0	
Yecapixtla	0	0	0	0	0	0	0	0	0	0	0	
Zacatepec	0	0	0	0	0	0	0	0	0	0	0	
Zacualpan	0	0	0	0	0	0	0	0	0	0	0	
Jurisdicción Sanitaria I	0	2	0	3	0	0	0	0	0	0	0	
Jurisdicción Sanitaria II	0	0	0	0	0	0	0	0	0	0	0	
Jurisdicción Sanitaria III	0	0	0	0	0	0	0	0	0	0	0	
<b>Total</b>	0	2	0	3	0	0	0	0	0	0	0	



**Cuadro 2.2 Casos por Municipio de Enfermedades Prevenibles por Vacunación hasta la semana epidemiológica 9 del 2026**

Morelos	Sarampión CIE-10ª REV. B05				Parotiditis Infecciosa CIE-10ª REV. B26				Rubéola CIE-10ª REV. B06			
	2026			2025 Acumulado	2026			2025 Acumulado	2026			2025 Acumulado
	Semana	Acumulado			Semana	Acumulado			Semana	Acumulado		
		M	F	M		F	M	F				
Amacuzac	0	0	0	0	0	0	0	0	0	0	0	
Atlatlahucan	0	1	0	0	0	0	0	0	0	0	0	
Axochiapan	0	0	0	0	0	0	0	0	0	0	0	
Ayala	0	2	1	0	0	0	0	0	0	0	0	
Coatetelco	2	0	2	0	0	0	0	0	0	0	0	
Coatlán	0	0	0	0	0	0	0	0	0	0	0	
Cuautla	0	0	0	0	0	1	0	0	0	0	0	
Cuernavaca	0	0	1	0	0	1	5	1	0	0	0	
E. Zapata	1	1	1	0	2	3	1	3	0	0	0	
Hueyapan	0	0	0	0	0	0	0	0	0	0	0	
Huitzilac	0	0	0	0	0	0	0	0	0	0	0	
Jantetelco	0	0	0	0	0	0	0	0	0	0	0	
Jiutepec	0	0	0	0	0	0	0	1	0	0	0	
Jojutla	0	0	0	0	0	0	0	0	0	0	0	
Jonacatepec	0	0	0	0	0	0	0	0	0	0	0	
Mazatepec	0	0	0	0	0	0	0	0	0	0	0	
Miacatlán	0	0	0	0	0	0	0	0	0	0	0	
Ocuituco	0	0	0	0	0	0	0	0	0	0	0	
P. de Ixtla	0	0	0	0	0	0	0	0	0	0	0	
Temixco	0	0	0	0	0	0	0	0	0	0	0	
Temoac	0	0	0	0	0	0	0	0	0	0	0	
Tepalcingo	0	0	1	0	0	0	0	0	0	0	0	
Tepoztlán	0	0	0	0	0	0	0	0	0	0	0	
Tetecala	0	0	0	0	0	0	0	0	0	0	0	
Tetela del Volcán	0	0	0	0	0	0	0	0	0	0	0	
Tlalnepantla	0	0	0	0	0	0	0	0	0	0	0	
Tlaltizapán	0	1	2	0	0	0	0	0	0	0	0	
Tlaquiltenango	0	0	0	0	0	0	0	0	0	0	0	
Tlayacapan	0	0	0	0	0	0	0	0	0	0	0	
Totolapan	0	0	0	0	0	0	0	0	0	0	0	
Xochitepec	0	0	0	0	0	1	0	0	0	0	0	
Xoxocotla	0	0	0	0	0	1	0	0	0	0	0	
Yautepec	0	0	0	0	0	1	1	0	0	0	0	
Yecapixtla	0	0	0	0	0	0	0	0	0	0	0	
Zacatepec	0	0	0	0	0	0	0	0	0	0	0	
Zacualpan	0	0	0	0	0	0	0	0	0	0	0	
Jurisdicción Sanitaria I	3	1	4	0	2	5	6	5	0	0	0	
Jurisdicción Sanitaria II	0	1	2	0	0	1	0	0	0	0	0	
Jurisdicción Sanitaria III	0	3	2	0	0	2	1	0	0	0	0	
<b>Total</b>	<b>3</b>	<b>5</b>	<b>8</b>	<b>0</b>	<b>2</b>	<b>8</b>	<b>7</b>	<b>5</b>	<b>0</b>	<b>0</b>	<b>0</b>	

**Cuadro 2.3 Casos por Municipio de Enfermedades Prevenibles por Vacunación hasta la semana epidemiológica 9 del 2026**

Morelos	Síndrome de Rubéola Congénita CIE-10ª REV. P35.0				Hepatitis Vírica B CIE-10ª REV. B16				Hepatitis Vírica A CIE-10ª REV. B15			
	2026			2025 Acumulado	2026			2025 Acumulado	2026			2025 Acumulado
	Semana	Acumulado			Semana	Acumulado			Semana	Acumulado		
		M	F	M		F	M	F				
Amacuzac	0	0	0	0	0	0	0	0	0	0	0	0
Atlatlahucan	0	0	0	0	0	0	0	0	0	0	0	0
Axochiapan	0	0	0	0	0	0	0	0	0	0	0	0
Ayala	0	0	0	0	0	0	0	0	0	0	0	3
Coatetelco	0	0	0	0	0	0	0	0	0	0	0	0
Coatlán	0	0	0	0	0	0	0	0	0	0	0	0
Cuautla	0	0	0	0	0	0	0	1	0	0	0	2
Cuernavaca	0	0	0	0	0	0	0	1	0	1	0	11
E. Zapata	0	0	0	0	0	0	0	0	2	3	0	4
Hueyapan	0	0	0	0	0	0	0	0	0	0	0	0
Huitzilac	0	0	0	0	0	0	0	0	0	0	0	0
Jantetelco	0	0	0	0	0	0	0	0	0	0	0	0
Jiutepec	0	0	0	0	0	0	0	0	0	0	0	0
Jojutla	0	0	0	0	0	0	0	0	0	2	0	4
Jonacatepec	0	0	0	0	0	0	0	0	0	0	0	0
Mazatepec	0	0	0	0	0	0	0	0	0	0	0	0
Miacatlán	0	0	0	0	0	0	0	0	0	0	0	0
Ocuituco	0	0	0	0	0	0	0	0	0	0	0	2
P. de Ixtla	0	0	0	0	0	0	0	0	0	0	0	2
Temixco	0	0	0	0	0	0	0	0	0	0	1	0
Temoac	0	0	0	0	0	0	0	0	0	0	0	0
Tepalcingo	0	0	0	0	0	0	0	0	0	0	0	0
Tepoztlán	0	0	0	0	0	0	0	0	0	0	0	0
Tetecala	0	0	0	0	0	0	0	0	0	1	0	0
Tetela del Volcán	0	0	0	0	0	0	0	0	0	0	0	0
Tlalnepantla	0	0	0	0	0	0	0	0	0	0	1	0
Tlaltizapán	0	0	0	0	0	0	0	0	0	0	0	0
Tlaquiltenango	0	0	0	0	0	0	0	0	0	0	0	0
Tlayacapan	0	0	0	0	0	0	0	0	0	0	0	0
Totolapan	0	0	0	0	0	0	0	0	0	0	0	0
Xochitepec	0	0	0	0	0	0	0	0	0	1	0	0
Xoxocotla	0	0	0	0	0	0	0	0	0	0	0	1
Yautepec	0	0	0	1	0	0	0	0	0	0	0	1
Yecapixtla	0	0	0	0	0	0	0	0	0	0	0	0
Zacatepec	0	0	0	0	0	0	0	0	0	0	2	1
Zacualpan	0	0	0	0	0	0	0	0	0	0	0	0
Jurisdicción Sanitaria I	0	0	0	0	0	0	0	1	2	6	1	15
Jurisdicción Sanitaria II	0	0	0	0	0	0	0	0	0	2	2	8
Jurisdicción Sanitaria III	0	0	0	1	0	0	0	1	0	0	1	8
<b>Total</b>	0	0	0	1	0	0	0	2	2	8	4	31

**Cuadro 2.4 Casos por Municipio de Enfermedades Prevenibles por Vacunación hasta la semana epidemiológica 9 del 2026**

Morelos	Enteritis Debida a Rotavirus CIE-10ª REV. A08.0				Poliomielitis Aguda CIE-10ª REV. A80				Infecciones Invasivas por <i>Haemophilus influenzae</i> CIE-10ª REV. A41.3, G00.0, J14			
	2026			2025 Acumulado	2026			2025 Acumulado	2026			2025 Acumulado
	Semana	Acumulado			Semana	Acumulado			Semana	Acumulado		
		M	F	M		F	M	F				
Amacuzac	0	0	0	0	0	0	0	0	0	0	0	
Atlatlahucan	0	0	0	0	0	0	0	0	0	0	0	
Axochiapan	0	0	0	0	0	0	0	0	0	0	0	
Ayala	0	0	0	0	0	0	0	0	0	0	0	
Coatetelco	0	0	0	0	0	0	0	0	0	0	0	
Coatlán	0	0	0	0	0	0	0	0	0	0	0	
Cuatla	0	0	0	0	0	0	0	0	0	0	0	
Cuernavaca	0	0	0	0	0	0	0	0	0	0	0	
E. Zapata	0	0	0	2	0	0	0	0	0	0	0	
Hueyapan	0	0	0	0	0	0	0	0	0	0	0	
Huitzilac	0	0	0	0	0	0	0	0	0	0	0	
Jantetelco	0	0	0	0	0	0	0	0	0	0	0	
Jiutepec	0	0	0	0	0	0	0	0	0	0	0	
Jojutla	0	0	0	0	0	0	0	0	0	0	0	
Jonacatepec	0	0	0	1	0	0	0	0	0	0	0	
Mazatepec	0	0	0	0	0	0	0	0	0	0	0	
Miacatlán	0	0	0	0	0	0	0	0	0	0	0	
Ocuituco	0	0	0	0	0	0	0	0	0	0	0	
P. de Ixtla	0	0	0	0	0	0	0	0	0	0	0	
Temixco	0	0	0	0	0	0	0	0	0	0	0	
Temoac	0	0	0	0	0	0	0	0	0	0	0	
Tepalcingo	0	0	0	0	0	0	0	0	0	0	0	
Tepoztlán	0	0	0	0	0	0	0	0	0	0	0	
Tetecala	0	0	0	0	0	0	0	0	0	0	0	
Tetela del Volcán	0	0	0	0	0	0	0	0	0	0	0	
Tlalnepantla	0	0	0	0	0	0	0	0	0	0	0	
Tlaltizapán	0	0	0	0	0	0	0	0	0	0	0	
Tlaquiltenango	0	0	0	0	0	0	0	0	0	0	0	
Tlayacapan	0	0	0	0	0	0	0	0	0	0	0	
Totolapan	0	0	0	0	0	0	0	0	0	0	0	
Xochitepec	0	0	0	0	0	0	0	0	0	0	0	
Xoxocotla	0	0	0	0	0	0	0	0	0	0	0	
Yautepec	0	0	0	0	0	0	0	0	0	0	0	
Yecapixtla	0	0	0	0	0	0	0	0	0	0	0	
Zacatepec	0	0	0	0	0	0	0	0	0	0	0	
Zacualpan	0	0	0	0	0	0	0	0	0	0	0	
Jurisdicción Sanitaria I	0	0	0	2	0	0	0	0	0	0	0	
Jurisdicción Sanitaria II	0	0	0	0	0	0	0	0	0	0	0	
Jurisdicción Sanitaria III	0	0	0	1	0	0	0	0	0	0	0	
<b>Total</b>	0	0	0	3	0	0	0	0	0	0	0	

**Cuadro 2.5 Casos por Municipio de Enfermedades Prevenibles por Vacunación hasta la semana epidemiológica 9 del 2026**

Morelos	Meningitis Meningocócica CIE-10ª REV. A39.0				Infección por Virus de Papiloma Humano CIE-10ª REV. B97.7				Enfermedad Invasiva por Neumococo CIE-10ª REV. A40.3, G00.1, J13			
	2026			2025 Acumulado	2026			2025 Acumulado	2026			2025 Acumulado
	Semana	Acumulado			Semana	Acumulado			Semana	Acumulado		
		M	F	M		F	M	F				
Amacuzac	0	0	0	0	0	0	0	0	0	0	0	
Atlatlahucan	0	0	0	0	0	0	0	0	0	0	0	
Axochiapan	0	0	0	0	0	1	2	0	0	0	0	
Ayala	0	0	0	0	0	0	0	0	0	0	0	
Coatetelco	0	0	0	0	0	0	0	0	0	0	0	
Coatlán	0	0	0	0	0	0	0	0	0	0	0	
Cuautla	0	0	0	0	0	2	4	1	0	0	0	
Cuernavaca	0	0	0	0	2	0	7	2	0	1	0	
E. Zapata	0	0	0	1	2	2	13	7	0	0	0	
Hueyapan	0	0	0	0	0	0	0	0	0	0	0	
Huitzilac	0	0	0	0	0	0	0	0	0	0	0	
Jantetelco	0	0	0	0	0	0	0	0	0	0	0	
Jiutepec	0	0	0	0	0	0	0	0	0	0	0	
Jojutla	0	0	0	0	0	0	0	0	0	0	0	
Jonacatepec	0	0	0	0	1	0	3	0	0	0	0	
Mazatepec	0	0	0	0	0	0	0	0	0	0	0	
Miacatlán	0	0	0	0	0	0	0	0	0	0	0	
Ocuituco	0	0	0	0	0	0	0	0	0	0	0	
P. de Ixtla	0	0	0	0	0	0	0	0	0	0	0	
Temixco	0	0	0	0	0	0	0	0	0	0	0	
Temoac	0	0	0	0	0	0	0	0	0	0	0	
Tepalcingo	0	0	0	0	0	0	0	0	0	0	0	
Tepoztlán	0	0	0	0	0	0	2	0	0	0	0	
Tetecala	0	0	0	0	0	0	0	0	0	0	0	
Tetela del Volcán	0	0	0	0	0	0	0	0	0	0	0	
Tlalnepantla	0	0	0	0	0	0	0	0	0	0	0	
Tlaltizapán	0	0	0	0	0	0	0	0	0	0	0	
Tlaquiltenango	0	0	0	0	0	0	0	0	0	0	0	
Tlayacapan	0	0	0	0	0	0	0	0	0	0	0	
Totolapan	0	0	0	0	0	0	0	0	0	0	0	
Xochitepec	0	0	0	0	0	0	0	0	0	0	0	
Xoxocotla	0	0	0	0	0	0	0	0	0	0	0	
Yautepec	0	0	0	0	0	1	1	2	0	0	0	
Yecapixtla	0	0	0	0	0	0	0	0	0	0	0	
Zacatepec	0	0	0	0	0	0	0	0	0	0	0	
Zacualpan	0	0	0	0	0	0	0	0	0	0	0	
Jurisdicción Sanitaria I	0	0	0	1	4	2	22	9	0	1	0	
Jurisdicción Sanitaria II	0	0	0	0	0	0	0	0	0	0	0	
Jurisdicción Sanitaria III	0	0	0	0	1	4	10	3	0	0	0	
<b>Total</b>	0	0	0	1	5	6	32	12	0	1	0	

**Cuadro 2.6 Casos por Municipio de Enfermedades Prevenibles por Vacunación hasta la semana epidemiológica 9 del 2026**

Morelos	Influenza CIE-10ª REV. J09, J11				Varicela CIE-10ª REV. B01			
	2026			2025 Acumulado	2026			2025 Acumulado
	Semana	Acumulado			Semana	Acumulado		
		M	F			M	F	
Amacuzac	0	0	0	0	0	0	2	7
Atlatlahucan	0	0	0	0	0	0	2	0
Axochiapan	0	9	6	8	1	0	1	4
Ayala	0	0	0	0	0	1	1	8
Coatetelco	0	0	0	0	1	2	0	0
Coatlán	0	0	0	0	0	7	9	0
Cuautla	16	41	53	37	0	3	4	15
Cuernavaca	27	83	122	105	11	22	20	35
E. Zapata	2	19	23	61	1	4	6	11
Hueyapan	0	0	0	0	0	0	0	0
Huitzilac	0	0	0	8	0	0	1	12
Jantetelco	0	0	0	0	0	0	0	0
Jiutepec	4	15	13	6	1	15	8	12
Jojutla	5	16	25	42	2	7	17	9
Jonacatepec	1	1	7	0	0	0	0	8
Mazatepec	0	0	0	0	1	1	3	2
Miacatlán	0	0	1	0	0	1	1	1
Ocuituco	0	0	0	5	0	0	1	0
P. de Ixtla	1	6	12	6	2	4	4	34
Temixco	0	3	9	3	0	8	3	8
Temoac	0	0	0	0	0	0	0	1
Tepalcingo	0	0	0	1	0	0	0	1
Tepoztlán	2	0	6	0	0	0	0	18
Tetecala	0	1	1	0	0	0	1	0
Tetela del Volcán	0	1	0	0	0	0	0	3
Tlalnepantla	0	0	0	0	0	0	0	0
Tlaltizapán	1	0	1	0	0	2	2	0
Tlaquiltenango	0	0	0	0	0	0	0	3
Tlayacapan	0	0	0	0	0	0	1	3
Totolapan	0	0	0	0	0	0	0	0
Xochitepec	0	0	0	1	0	1	7	4
Xoxocotla	0	0	0	0	0	1	0	4
Yautepec	0	0	2	0	0	0	0	5
Yecapixtla	0	1	1	0	0	1	0	2
Zacatepec	0	2	4	4	0	6	2	13
Zacualpan	0	1	1	0	0	0	0	2
Jurisdicción Sanitaria I	35	121	175	184	15	61	59	103
Jurisdicción Sanitaria II	7	24	42	52	4	20	27	70
Jurisdicción Sanitaria III	17	54	70	51	1	5	10	52
<b>Total</b>	<b>59</b>	<b>199</b>	<b>287</b>	<b>287</b>	<b>20</b>	<b>86</b>	<b>96</b>	<b>225</b>

**Cuadro 3. Casos por Municipio de Enfermedades Infecciosas y Parasitarias del Aparato Digestivo hasta la semana epidemiológica 9 del 2026**

Morelos	Cólera CIE-10 <sup>a</sup> REV. A00				Fiebre Tifoidea CIE-10 <sup>a</sup> REV. A01.0				Shigelosis CIE-10 <sup>a</sup> REV. A03			
	2026			2025 Acumulado	2026			2025 Acumulado	2026			2025 Acumulado
	Semana	Acumulado			Semana	Acumulado			Semana	Acumulado		
		M	F	M		F	M	F				
Amacuzac	0	0	0	0	0	0	0	0	0	0	0	
Atlatlahucan	0	0	0	0	0	0	0	0	0	0	0	
Axochiapan	0	0	0	0	0	0	0	0	0	0	0	
Ayala	0	0	0	0	0	0	0	0	0	0	0	
Coatetelco	0	0	0	0	0	0	0	0	0	0	0	
Coatlán	0	0	0	0	0	0	0	0	1	0	0	
Cuautla	0	0	0	0	0	1	0	0	0	0	0	
Cuernavaca	0	0	0	0	0	0	0	1	0	0	0	
E. Zapata	0	0	0	0	0	0	0	0	0	0	1	
Hueyapan	0	0	0	0	0	0	0	0	0	0	0	
Huitzilac	0	0	0	0	0	0	0	0	0	0	0	
Jantetelco	0	0	0	0	0	0	0	0	0	0	0	
Jiutepec	0	0	0	0	0	0	0	0	0	0	0	
Jojutla	0	0	0	0	0	0	0	0	0	0	0	
Jonacatepec	0	0	0	0	0	0	0	0	0	0	0	
Mazatepec	0	0	0	0	0	0	0	0	0	0	0	
Miacatlán	0	0	0	0	0	0	0	0	0	0	0	
Ocuituco	0	0	0	0	0	0	0	0	0	0	0	
P. de Ixtla	0	0	0	0	0	0	0	0	0	0	0	
Temixco	0	0	0	0	0	0	0	0	0	0	0	
Temoac	0	0	0	0	0	0	0	0	0	0	0	
Tepalcingo	0	0	0	0	0	0	0	0	0	0	0	
Tepoztlán	0	0	0	0	0	0	0	0	0	0	0	
Tetecala	0	0	0	0	0	0	0	0	0	0	0	
Tetela del Volcán	0	0	0	0	0	0	0	0	0	0	0	
Tlalnepantla	0	0	0	0	0	0	0	0	0	0	1	
Tlaltizapán	0	0	0	0	0	0	0	0	0	0	0	
Tlaquiltenango	0	0	0	0	0	0	0	0	0	0	0	
Tlayacapan	0	0	0	0	0	0	0	0	0	0	0	
Totolapan	0	0	0	0	0	0	0	0	0	0	0	
Xochitepec	0	0	0	0	0	0	0	1	0	0	0	
Xoxocotla	0	0	0	0	0	0	0	0	0	0	0	
Yautepec	0	0	0	0	0	0	0	0	0	1	1	
Yecapixtla	0	0	0	0	0	0	0	0	0	0	0	
Zacatepec	0	0	0	0	0	0	0	0	0	0	0	
Zacualpan	0	0	0	0	0	0	0	0	0	0	0	
Jurisdicción Sanitaria I	0	0	0	0	0	0	0	2	0	1	0	1
Jurisdicción Sanitaria II	0	0	0	0	0	0	0	0	0	0	0	0
Jurisdicción Sanitaria III	0	0	0	0	0	1	0	0	0	0	1	2
<b>Total</b>	0	0	0	0	0	1	0	2	0	1	1	3

**Cuadro 3.1 Casos por Municipio de Enfermedades Infecciosas y Parasitarias del Aparato Digestivo hasta la semana epidemiológica 9 del 2026**

Morelos	Infecciones Intestinales por Otros Organismos y las mal definidas CIE-10ª REV. A04, A08-A09, excepto A08.0				Intoxicación Alimentaria Bacteriana CIE-10ª REV. A05				Amebiasis Intestinal CIE-10ª REV. A06.0-A06.3, A06.9			
	2026			2025 Acumulado	2026			2025 Acumulado	2026			2025 Acumulado
	Semana	Acumulado			Semana	Acumulado			Semana	Acumulado		
		M	F	M		F	M	F				
Amacuzac	6	28	37	66	0	0	0	0	0	0	0	0
Atlatlahucan	17	38	33	82	0	0	0	0	0	0	0	0
Axochiapan	99	241	232	419	0	1	5	6	0	2	1	5
Ayala	57	223	243	379	0	0	0	0	0	1	1	2
Coatetelco	5	6	7	10	0	0	0	0	2	1	2	0
Coatlán	1	29	30	63	0	0	0	0	0	0	0	1
Cuautla	150	571	716	1042	3	7	14	0	4	22	28	29
Cuernavaca	394	1170	1559	2710	2	4	10	17	3	14	24	64
E. Zapata	136	394	549	1216	18	36	43	50	0	1	3	5
Hueyapan	3	7	0	7	0	0	0	0	0	0	0	0
Huitzilac	2	6	4	12	0	0	0	0	2	1	6	8
Jantetelco	14	46	58	156	0	0	0	0	0	0	0	0
Jiutepec	186	543	670	1659	0	0	0	0	1	7	9	71
Jojutla	135	498	648	1254	0	0	1	0	0	0	0	1
Jonacatepec	33	107	145	333	0	0	0	1	0	0	1	11
Mazatepec	3	14	15	40	0	0	0	0	0	0	0	0
Miacatlán	10	39	40	105	0	0	0	0	0	0	0	0
Ocuituco	28	76	78	77	0	0	0	0	1	0	4	5
P. de Ixtla	31	112	128	649	0	0	0	0	0	2	0	4
Temixco	40	158	215	381	0	0	0	0	0	0	0	4
Temoac	11	28	23	37	0	0	0	0	0	1	0	0
Tepalcingo	31	128	101	136	0	0	0	0	0	2	0	3
Tepoztlán	48	129	143	237	0	0	0	3	0	3	9	0
Tetecala	3	36	39	127	0	0	0	0	0	1	0	0
Tetela del Volcán	9	50	62	113	0	0	0	0	0	0	0	0
Tlalnepantla	3	10	7	18	0	0	0	0	0	0	0	0
Tlaltizapán	37	121	154	482	0	0	0	0	0	0	0	5
Tlaquiltenango	35	122	160	260	0	0	0	0	0	2	1	17
Tlayacapan	23	94	80	208	0	0	0	0	0	0	1	0
Totolapan	10	20	24	21	0	0	0	0	1	1	0	1
Xochitepec	34	128	143	317	0	0	0	1	0	3	11	17
Xoxocotla	33	116	121	252	0	0	0	0	0	0	1	2
Yautepec	113	371	454	661	0	0	0	0	1	3	5	2
Yecapixtla	71	191	201	231	0	0	0	0	2	4	7	10
Zacatepec	34	117	142	302	0	0	0	0	0	0	1	1
Zacualpan	3	14	12	38	0	0	0	2	0	0	1	0
Jurisdicción Sanitaria I	862	2652	3414	6877	20	40	53	71	8	31	64	170
Jurisdicción Sanitaria II	311	1114	1390	3265	0	0	1	0	0	4	3	30
Jurisdicción Sanitaria III	675	2215	2469	3958	3	8	19	9	9	36	49	68
<b>Total</b>	1848	5981	7273	14100	23	48	73	80	17	71	116	268

**Cuadro 3.2 Casos por Municipio de Enfermedades Infecciosas y Parasitarias del Aparato Digestivo hasta la semana epidemiológica 9 del 2026**

Morelos	Giardiasis CIE-10 <sup>a</sup> REV. A07.1				Otras Infecciones Intestinales debidas a Protozoarios CIE-10 <sup>a</sup> REV. A07.0, A07.2, A07.9				Ascariasis CIE-10 <sup>a</sup> REV. B77			
	2026			2025 Acumulado	2026			2025 Acumulado	2026			2025 Acumulado
	Semana	Acumulado			Semana	Acumulado			Semana	Acumulado		
		M	F	M		F	M	F				
Amacuzac	0	0	0	0	0	0	0	0	0	0	0	
Atlatlahucan	0	0	0	0	0	0	0	0	0	0	0	
Axochiapan	0	0	0	0	0	0	0	3	0	0	0	
Ayala	0	1	1	0	0	2	0	0	0	0	1	0
Coatetelco	0	0	0	0	0	0	1	0	0	0	0	0
Coatlán	0	0	0	0	0	1	2	4	0	0	0	0
Cuautla	0	0	0	0	1	1	0	6	0	0	0	0
Cuernavaca	0	0	0	0	0	13	19	24	0	0	0	0
E. Zapata	0	0	0	0	0	0	1	8	0	0	0	0
Hueyapan	0	0	0	0	0	2	2	2	0	0	0	0
Huitzilac	0	0	0	0	0	6	3	10	0	0	0	0
Jantetelco	0	0	0	0	0	0	0	0	0	0	0	0
Jiutepec	0	0	0	0	5	19	11	13	0	2	1	1
Jojutla	0	0	0	0	0	0	0	0	0	0	0	0
Jonacatepec	0	0	0	0	0	0	0	5	0	0	0	0
Mazatepec	0	0	0	0	0	0	0	0	0	0	0	0
Miacatlán	0	0	0	0	0	0	0	0	0	0	0	0
Ocuituco	0	0	0	0	0	0	0	0	0	0	0	0
P. de Ixtla	0	0	0	0	0	0	0	0	0	0	0	0
Temixco	0	0	2	0	0	6	12	104	0	0	0	2
Temoac	0	0	0	1	0	0	0	5	0	0	0	0
Tepalcingo	0	0	0	1	0	0	0	0	0	0	0	1
Tepoztlán	0	0	0	0	3	8	11	14	0	0	1	0
Tetecala	0	0	0	0	1	2	2	1	0	0	0	0
Tetela del Volcán	0	0	0	0	0	0	0	2	0	0	0	0
Tlalnepantla	0	0	0	0	0	0	0	0	0	0	0	0
Tlaltizapán	0	0	0	0	0	0	0	0	0	0	0	0
Tlaquiltenango	0	0	0	0	0	0	0	0	0	0	0	0
Tlayacapan	0	0	0	0	5	6	0	1	0	0	0	0
Totolapan	0	0	0	4	0	0	0	1	0	0	0	0
Xochitepec	0	0	0	0	0	2	1	5	0	1	1	0
Xoxocotla	0	0	0	0	0	0	0	0	0	0	0	0
Yautepec	0	0	0	0	2	4	9	2	0	0	0	0
Yecapixtla	0	0	0	0	0	0	0	1	0	0	0	1
Zacatepec	0	0	0	0	0	0	0	0	0	0	0	0
Zacualpan	0	0	0	0	0	0	0	0	0	0	0	0
Jurisdicción Sanitaria I	0	0	2	0	9	57	63	183	0	3	3	3
Jurisdicción Sanitaria II	0	0	0	0	0	0	0	0	0	0	0	0
Jurisdiccion Sanitaria III	0	1	1	6	8	15	11	28	0	0	1	2
<b>Total</b>	0	1	3	6	17	72	74	211	0	3	4	5

**Cuadro 3.3 Casos por Municipio de Enfermedades Infecciosas y Parasitarias del Aparato Digestivo hasta la semana epidemiológica 9 del 2026**

Morelos	Enterobiasis CIE-10ª REV. B80				Otras Helminurias CIE-10ª REV. B65-B67, B70-B76, B78, B79, B81-B83 excepto B73 y B75				Absceso Hepático Amebiano CIE-10ª REV. A06.4			
	2026			2025 Acumulado	2026			2025 Acumulado	2026			2025 Acumulado
	Semana	Acumulado			Semana	Acumulado			Semana	Acumulado		
		M	F	M		F	M	F				
Amacuzac	0	0	0	0	0	0	0	0	0	0	0	
Atlatlahucan	0	0	0	0	0	0	0	0	0	0	0	
Axochiapan	0	1	1	0	0	0	0	0	1	2	0	
Ayala	0	1	1	0	1	5	6	2	0	0	0	
Coatetelco	0	0	0	0	0	0	0	0	0	0	0	
Coatlán	0	0	0	0	0	0	0	0	0	0	0	
Cuautla	0	0	0	0	6	18	34	38	0	0	0	
Cuernavaca	0	0	2	0	7	28	54	148	0	0	0	
E. Zapata	0	0	0	0	5	4	3	5	0	0	1	
Hueyapan	0	0	0	0	0	0	0	0	0	0	0	
Huitzilac	0	0	0	0	0	0	0	0	0	0	0	
Jantetelco	0	0	0	0	0	0	0	0	0	0	0	
Jiutepec	0	0	0	0	1	3	3	2	0	0	0	
Jojutla	0	0	0	0	0	2	2	2	0	0	0	
Jonacatepec	0	0	0	0	0	0	1	0	0	0	0	
Mazatepec	0	0	0	0	0	0	0	0	0	0	0	
Miacatlán	0	0	0	0	0	0	0	0	0	0	0	
Ocuituco	0	0	0	0	0	0	0	0	0	0	0	
P. de Ixtla	0	0	0	0	0	1	0	1	0	0	0	
Temixco	0	0	0	0	0	1	0	13	0	0	0	
Temoac	0	0	0	0	0	0	0	0	0	0	0	
Tepalcingo	0	0	0	0	3	3	4	7	0	0	0	
Tepoztlán	0	0	0	0	1	3	2	0	0	2	3	
Tetecala	0	0	0	0	0	0	0	0	0	0	0	
Tetela del Volcán	0	0	0	0	0	0	0	0	0	0	0	
Tlalnepantla	0	0	0	0	0	0	0	0	0	0	0	
Tlaltizapán	0	0	0	0	0	1	2	6	0	0	0	
Tlaquiltenango	0	0	0	0	5	11	10	5	0	0	0	
Tlayacapan	0	0	0	0	0	0	0	0	0	0	0	
Totolapan	0	0	0	0	0	0	0	0	0	0	0	
Xochitepec	0	0	0	0	0	0	2	17	0	0	0	
Xoxocotla	0	0	0	0	0	0	0	0	0	0	0	
Yautepec	0	1	1	1	3	14	24	9	0	0	0	
Yecapixtla	0	0	0	0	1	1	3	5	0	0	0	
Zacatepec	0	0	0	0	2	3	5	11	0	0	0	
Zacualpan	0	0	0	0	0	0	0	0	0	0	0	
Jurisdicción Sanitaria I	0	0	2	0	14	39	64	185	0	2	3	1
Jurisdicción Sanitaria II	0	0	0	0	7	18	19	25	0	0	0	0
Jurisdicción Sanitaria III	0	3	3	1	14	41	72	61	1	2	0	0
<b>Total</b>	0	3	5	1	35	98	155	271	1	4	3	1

**Cuadro 3.4 Casos por Municipio de Enfermedades Infecciosas y Parasitarias del Aparato Digestivo hasta la semana epidemiológica 9 del 2026**

Morelos	Otras Salmonelosis CIE-10 <sup>a</sup> REV. A02				Paratifoidea CIE-10 <sup>a</sup> REV. A01.1				Enfermedades Infecciosas Intestinales CIE-10 <sup>a</sup> REV. A01-A03, A04, A05, A06.0-A06.3, A06.9, A07.0-A07.2, A07.9, A08-A09				
	2026			2025 Acumulado	2026			2025 Acumulado	2026			2025 Acumulado	
	Semana	Acumulado			Semana	Acumulado			Semana	Acumulado			
		M	F	M		F	M	F					
Amacuzac	0	0	0	0	0	0	0	0	6	28	37	66	
Atlatlahucan	0	0	0	0	0	0	0	0	17	38	33	82	
Axochiapan	0	0	0	6	0	0	0	2	99	244	238	441	
Ayala	0	0	0	1	0	0	0	0	57	227	245	382	
Coatetelco	0	0	0	0	0	0	0	0	7	7	10	10	
Coatlán	0	0	0	0	0	0	0	0	1	31	32	68	
Cuautla	0	1	1	9	0	0	0	0	158	603	759	1086	
Cuernavaca	0	0	1	5	0	0	0	0	399	1201	1613	2821	
E. Zapata	0	1	0	30	0	0	0	0	154	432	596	1312	
Hueyapan	0	0	0	0	0	0	0	0	3	9	2	9	
Huitzilac	0	0	0	0	0	0	0	0	4	13	13	30	
Jantetelco	0	0	0	0	0	0	0	0	14	46	58	156	
Jiutepec	0	0	1	0	0	0	0	0	192	569	691	1743	
Jojutla	0	0	1	0	0	0	0	0	135	498	650	1255	
Jonacatepec	0	0	0	0	0	0	0	0	33	107	146	351	
Mazatepec	0	0	0	0	0	0	0	0	3	14	15	40	
Miacatlán	0	0	0	0	0	0	0	0	10	39	40	105	
Ocuituco	0	0	0	0	0	0	0	0	29	76	82	82	
P. de Ixtla	0	0	0	0	0	0	0	1	31	114	128	654	
Temixco	0	0	1	1	0	0	0	0	40	164	230	490	
Temoac	0	0	0	0	0	0	0	0	11	29	23	43	
Tepalcingo	0	0	0	0	0	0	0	0	31	130	101	140	
Tepoztlán	0	0	0	0	0	0	0	0	51	140	163	254	
Tetecala	0	0	0	0	0	0	0	0	4	39	41	128	
Tetela del Volcán	0	0	0	0	0	0	0	0	9	50	62	115	
Tlalnepantla	0	0	0	0	0	0	0	0	3	10	7	19	
Tlaltizapán	0	0	0	0	0	0	0	0	37	121	154	487	
Tlaquiltenango	0	0	0	0	0	0	0	0	35	124	161	277	
Tlayacapan	0	0	0	0	0	0	0	0	28	100	81	209	
Totolapan	0	0	0	0	0	0	0	0	11	21	24	27	
Xochitepec	0	0	0	0	0	0	0	0	34	133	155	341	
Xoxocotla	0	0	0	0	0	0	0	0	33	116	122	254	
Yautepec	0	0	1	2	0	0	0	0	116	378	470	668	
Yecapixtla	0	0	0	0	0	0	0	0	73	195	208	242	
Zacatepec	0	0	0	0	0	0	0	0	34	117	143	303	
Zacualpan	0	0	0	0	0	0	0	0	3	14	13	40	
Jurisdicción Sanitaria I	0	1	3	36	0	0	0	0	899	2782	3599	7342	
Jurisdicción Sanitaria II	0	0	1	0	0	0	0	1	311	1118	1395	3296	
Jurisdicción Sanitaria III	0	1	2	18	0	0	0	2	695	2277	2552	4092	
<b>Total</b>	0	2	6	54	0	0	0	3	1905	6177	7546	14730	

**Cuadro 4. Casos por Municipio de Enfermedades Infecciosas del Aparato Respiratorio hasta la semana epidemiológica 9 del 2026**

Morelos	Tuberculosis Respiratoria CIE-10ª REV. A15-A16				Otitis Media Aguda CIE-10ª REV. H65.0-H65.1				Faringitis y Amigdalitis Estreptocócicas CIE-10ª REV. J02.0, J03.0			
	2026			2025 Acumulado	2026			2025 Acumulado	2026			2025 Acumulado
	Semana	Acumulado			Semana	Acumulado			Semana	Acumulado		
		M	F	M		F	M	F				
Amacuzac	1	2	3	11	2	2	7	17	0	0	0	0
Atlatlahucan	0	0	0	17	0	0	1	7	0	0	0	0
Axochiapan	0	2	1	5	6	33	45	101	0	0	0	0
Ayala	0	4	5	23	11	23	37	42	0	2	1	1
Coatetelco	0	0	0	0	1	1	1	3	3	2	7	13
Coatlán	0	2	1	1	2	2	20	12	5	18	55	40
Cuautla	5	46	21	86	9	72	102	143	3	9	18	22
Cuernavaca	6	21	20	53	45	143	275	242	59	160	268	128
E. Zapata	1	9	8	29	12	55	93	244	1	11	8	29
Hueyapan	0	0	0	0	0	1	0	8	0	0	0	0
Huitzilac	0	0	0	2	0	1	1	2	8	33	33	0
Jantetelco	0	3	0	5	4	6	5	6	0	0	0	0
Jiutepec	0	14	9	7	18	64	91	138	2	31	22	147
Jojutla	0	4	4	7	9	40	90	196	0	12	9	1
Jonacatepec	0	1	0	0	3	17	19	27	0	1	2	0
Mazatepec	0	0	0	1	0	2	3	10	5	18	34	49
Miacatlán	0	1	0	0	0	2	3	17	1	7	12	48
Ocuituco	0	1	5	12	3	7	8	8	0	0	0	0
P. de Ixtla	0	5	3	47	7	26	31	200	0	0	1	0
Temixco	3	7	12	15	4	40	49	91	3	29	53	7
Temoac	1	0	1	2	1	5	6	8	0	0	0	0
Tepalcingo	1	0	3	4	4	18	20	27	0	4	2	0
Tepoztlán	0	0	0	0	7	9	8	57	9	52	51	115
Tetecala	0	1	0	1	4	16	20	11	0	45	64	0
Tetela del Volcán	0	0	0	2	0	4	6	19	0	0	0	0
Tlalnepantla	0	0	0	0	0	0	1	2	0	0	0	0
Tlaltizapán	0	4	3	5	3	15	25	47	0	0	1	0
Tlaquiltenango	0	2	2	10	3	47	41	44	1	2	4	0
Tlayacapan	0	2	0	6	3	7	5	28	0	0	0	0
Totolapan	0	0	2	1	1	5	7	12	0	0	0	0
Xochitepec	11	42	24	53	0	6	18	39	5	18	13	113
Xoxocotla	0	1	0	1	0	13	15	36	0	0	0	0
Yautepec	0	1	2	29	8	16	64	65	1	6	7	0
Yecapixtla	1	0	1	20	5	16	17	38	0	0	0	16
Zacatepec	7	18	15	26	2	10	12	39	0	0	0	4
Zacualpan	0	0	0	7	0	5	4	15	0	0	0	0
Jurisdicción Sanitaria I	21	97	74	162	93	341	582	866	101	424	620	689
Jurisdicción Sanitaria II	8	36	30	107	26	153	221	579	1	14	15	5
Jurisdicción Sanitaria III	8	60	41	219	58	235	347	556	4	22	30	39
<b>Total</b>	<b>37</b>	<b>193</b>	<b>145</b>	<b>488</b>	<b>177</b>	<b>729</b>	<b>1150</b>	<b>2001</b>	<b>106</b>	<b>460</b>	<b>665</b>	<b>733</b>

**Cuadro 4.1 Casos por Municipio de Enfermedades Infecciosas del Aparato Respiratorio hasta la semana epidemiológica 9 del 2026**

Morelos	COVID-19 CIE-10ª REV. U07.1-U07.2				Infecciones Respiratorias Agudas CIE-10ª REV. J00-J06, J20, J21 excepto J02, J03.0				Neumonías y Bronconeumonías CIE-10ª REV. J12-J18 excepto J18.2, J13 y J14			
	2026			2025 Acumul ado	2026			2025 Acumul ado	2026			2025 Acumul ado
	Semana	Acumulado			Semana	Acumulado			Semana	Acumulado		
		M	F	M		F	M	F				
Amacuzac	0	0	0	0	55	264	334	499	0	0	0	0
Atlatlahucan	0	0	0	0	35	153	243	490	0	0	0	0
Axochiapan	0	9	6	11	237	1139	1271	2227	0	8	5	4
Ayala	0	0	0	0	255	1182	1598	2273	0	11	16	6
Coatetelco	0	0	0	0	20	34	46	72	0	0	0	0
Coatlán	0	0	0	0	43	171	198	519	0	0	0	0
Cuautla	10	34	40	92	677	2715	3808	4921	2	22	12	26
Cuernavaca	16	80	85	165	1452	5823	8741	13206	15	47	76	42
E. Zapata	1	3	5	9	375	1495	1963	3300	11	41	74	99
Hueyapan	0	0	0	0	24	44	50	118	0	0	0	0
Huitzilac	0	0	0	0	43	173	259	508	0	0	0	0
Jantetelco	0	0	0	0	108	351	476	906	0	0	0	0
Jiutepec	0	3	2	16	877	3606	4868	7784	0	2	2	0
Jojutla	2	7	10	6	538	2073	2877	4535	1	8	4	7
Jonacatepec	0	0	0	4	98	446	486	783	2	8	2	12
Mazatepec	0	0	0	0	22	80	131	123	0	0	0	0
Miacatlán	0	0	0	0	65	295	361	648	0	0	0	0
Ocuituco	0	0	0	1	72	295	372	681	0	5	4	5
P. de Ixtla	0	2	0	1	150	870	1136	2811	0	0	1	2
Temixco	0	0	0	0	252	942	1355	2103	0	2	1	6
Temoac	0	0	0	0	35	126	181	310	2	1	1	0
Tepalcingo	0	0	0	0	147	659	808	1043	0	0	0	0
Tepoztlán	0	1	0	1	150	648	973	1374	0	3	8	5
Tetecala	0	0	0	0	25	175	196	417	0	1	2	0
Tetela del Volcán	0	0	0	0	70	354	393	974	0	0	0	0
Tlalnepantla	0	0	0	0	43	119	158	248	0	0	0	0
Tlaltizapán	0	0	0	0	206	874	1172	1875	0	0	0	0
Tlaquiltenango	0	0	0	0	163	701	907	1406	0	0	0	0
Tlayacapan	0	0	0	0	202	564	854	1165	0	0	0	2
Totolapan	0	0	0	0	58	142	236	372	0	0	0	0
Xochitepec	0	0	0	1	160	695	874	1296	1	0	1	7
Xoxocotla	0	0	0	0	98	381	476	989	0	0	0	0
Yautepec	0	0	0	0	521	1810	2346	2659	0	2	1	3
Yecapixtla	0	0	0	0	221	1007	1297	1696	1	1	2	0
Zacatepec	0	2	3	6	199	1005	1312	2124	0	2	0	0
Zacualpan	0	0	0	0	30	81	111	223	0	0	1	4
Jurisdicción Sanitaria I	17	87	92	192	3484	14137	19965	31350	27	96	164	159
Jurisdicción Sanitaria II	2	11	13	13	1409	6168	8214	14239	1	10	5	9
Jurisdiccion Sanitaria III	10	43	46	108	2833	11187	14688	21089	7	58	44	62
<b>Total</b>	<b>29</b>	<b>141</b>	<b>151</b>	<b>313</b>	<b>7726</b>	<b>31492</b>	<b>42867</b>	<b>66678</b>	<b>35</b>	<b>164</b>	<b>213</b>	<b>230</b>

**Cuadro 5. Casos por Municipio de Enfermedades por Transmisión Sexual hasta la semana epidemiológica 9 del 2026**

Morelos	Sífilis Congénita CIE-10ª REV. A50				Sífilis Adquirida CIE-10ª REV. A51-A53				Infección Gonocócica del Tracto Urinario CIE-10ª REV. A54.0-A54.2			
	2026			2025 Acumulado	2026			2025 Acumulado	2026			2025 Acumulado
	Semana	Acumulado			Semana	Acumulado			Semana	Acumulado		
		M	F	M		F	M	F				
Amacuzac	0	0	0	0	0	0	0	0	0	0	0	
Atlatlahucan	0	0	0	0	0	0	0	0	0	0	0	
Axochiapan	0	0	0	0	0	1	0	1	0	1	1	4
Ayala	0	0	0	0	0	0	0	0	3	0	16	1
Coatetelco	0	0	0	0	0	0	0	0	0	0	0	0
Coatlán	0	0	0	0	0	0	0	0	0	0	0	0
Cuautla	0	0	0	0	0	0	0	2	0	0	2	2
Cuernavaca	0	2	0	4	0	5	2	5	1	2	2	2
E. Zapata	0	0	0	0	1	1	1	1	0	1	0	6
Hueyapan	0	0	0	0	0	0	0	0	0	0	0	0
Huitzilac	0	0	0	0	0	0	0	0	0	0	0	0
Jantetelco	0	0	0	0	0	0	0	0	0	0	0	0
Jiutepec	0	0	0	0	0	0	0	0	0	0	0	0
Jojutla	0	0	0	1	0	1	0	1	0	0	0	0
Jonacatepec	0	0	0	0	0	0	0	0	0	0	0	0
Mazatepec	0	0	0	0	0	0	0	0	0	0	0	0
Miacatlán	0	0	0	0	0	0	0	0	0	0	2	0
Ocuituco	0	0	0	0	0	0	0	0	0	1	1	0
P. de Ixtla	0	0	0	0	0	0	0	0	0	0	0	0
Temixco	0	0	0	0	0	5	2	1	0	1	1	9
Temoac	0	0	0	0	0	0	0	0	0	0	1	0
Tepalcingo	0	0	0	0	0	0	0	0	0	0	0	0
Tepoztlán	0	0	0	0	0	0	0	0	0	0	1	0
Tetecala	0	0	0	0	0	0	0	0	0	0	0	0
Tetela del Volcán	0	0	0	0	0	0	0	0	0	0	0	0
Tlalnepantla	0	0	0	0	0	0	0	0	0	1	8	0
Tlaltizapán	0	0	0	0	0	0	0	0	0	0	0	0
Tlaquiltenango	0	0	0	0	0	1	0	0	0	0	0	0
Tlayacapan	0	0	0	0	0	0	0	0	0	0	0	1
Totolapan	0	0	0	0	0	0	0	0	0	0	0	0
Xochitepec	0	0	0	0	1	0	1	0	0	0	0	2
Xoxocotla	0	0	0	0	0	0	0	0	0	0	0	0
Yautepec	0	0	0	0	2	0	3	2	0	0	0	0
Yecapixtla	0	0	0	0	0	0	0	0	0	0	0	0
Zacatepec	0	0	0	0	0	2	0	3	0	0	0	0
Zacualpan	0	0	0	0	0	0	0	0	0	0	0	0
Jurisdicción Sanitaria I	0	2	0	4	2	11	6	7	1	4	6	19
Jurisdicción Sanitaria II	0	0	0	1	0	4	0	4	0	0	0	0
Jurisdicción Sanitaria III	0	0	0	0	2	1	3	5	3	3	29	8
<b>Total</b>	0	2	0	5	4	16	9	16	4	7	35	27

**Cuadro 5.1 Casos por Municipio de Enfermedades por Transmisión Sexual hasta la semana epidemiológica 9 del 2026**

Morelos	Linfogranuloma Venéreo por Clamidas CIE-10ª REV. A55				Chancro Blando CIE-10ª REV. A57				Tricomoniasis Urogenital CIE-10ª REV. A59.0			
	2026			2025 Acumulado	2026			2025 Acumulado	2026			2025 Acumulado
	Semana	Acumulado			Semana	Acumulado			Semana	Acumulado		
		M	F	M		F	M	F				
Amacuzac	0	0	0	0	0	0	0	0	1	0	1	0
Atlatlahucan	0	0	0	0	0	0	0	0	0	0	0	0
Axochiapan	0	0	0	0	0	0	0	0	0	0	1	0
Ayala	0	0	0	0	0	0	0	0	0	0	2	4
Coatetelco	0	0	0	0	0	0	0	0	0	0	1	0
Coatlán	0	0	0	0	0	0	0	0	0	0	0	0
Cuautla	0	0	0	0	0	0	0	0	0	2	2	9
Cuernavaca	0	1	0	0	0	0	0	1	0	0	5	8
E. Zapata	0	0	0	0	0	0	0	1	0	0	0	1
Hueyapan	0	0	0	0	0	0	0	0	0	0	0	0
Huitzilac	0	0	0	0	0	0	0	0	0	1	0	0
Jantetelco	0	0	0	0	0	0	0	0	0	0	0	0
Jiutepec	0	1	0	0	0	0	0	0	1	0	1	1
Jojutla	0	0	0	0	0	0	0	0	0	0	2	2
Jonacatepec	0	0	0	0	0	0	0	0	0	0	1	4
Mazatepec	0	0	0	0	0	0	0	0	0	0	0	0
Miacatlán	0	0	0	0	0	0	0	0	0	0	0	0
Ocuituco	0	0	0	0	0	0	0	0	0	0	0	1
P. de Ixtla	0	0	0	0	0	0	0	0	0	0	2	9
Temixco	0	0	0	0	0	0	0	1	0	0	2	1
Temoac	0	0	0	0	0	0	0	0	1	0	3	4
Tepalcingo	0	0	0	0	0	0	0	0	0	0	1	0
Tepoztlán	0	0	0	0	0	0	0	0	2	0	4	0
Tetecala	0	0	0	0	0	0	0	0	0	0	0	0
Tetela del Volcán	0	0	0	0	0	0	0	0	0	0	0	0
Tlalnepantla	0	0	0	0	0	0	0	0	0	0	0	0
Tlaltizapán	0	0	0	0	0	0	0	0	0	0	1	1
Tlaquiltenango	0	0	0	0	0	0	0	0	0	0	3	1
Tlayacapan	0	0	0	0	0	0	0	1	0	0	0	0
Totolapan	0	0	0	0	0	0	0	0	0	0	0	0
Xochitepec	0	0	0	0	0	0	0	0	0	0	0	5
Xoxocotla	0	0	0	0	0	0	0	0	0	0	5	11
Yautepec	0	0	0	0	0	0	0	0	0	0	1	4
Yecapixtla	0	0	0	0	0	0	0	0	0	0	0	6
Zacatepec	0	0	0	0	0	0	0	0	0	0	2	4
Zacualpan	0	0	0	0	0	0	0	0	0	0	0	0
Jurisdicción Sanitaria I	0	2	0	0	0	0	0	3	3	1	13	16
Jurisdicción Sanitaria II	0	0	0	0	0	0	0	0	1	0	16	28
Jurisdicción Sanitaria III	0	0	0	0	0	0	0	1	1	2	11	32
<b>Total</b>	0	2	0	0	0	0	0	4	5	3	40	76

**Cuadro 5.2 Casos por Municipio de Enfermedades por Transmisión Sexual hasta la semana epidemiológica 9 del 2026**

Morelos	Herpes Genital CIE-10ª REV. A60.0				Vulvovaginitis CIE-10ª REV. N76			
	2026			2025 Acumulado	2026			2025 Acumulado
	Semana	Acumulado			Semana	Acumulado		
		M	F			M	F	
Amacuzac	0	0	0	0	0	0	16	19
Atlatlahucan	0	0	0	0	4	0	17	36
Axochiapan	0	10	3	14	8	0	89	139
Ayala	0	0	0	1	11	0	135	76
Coatetelco	0	0	0	0	2	0	4	2
Coatlán	0	0	0	0	2	0	16	20
Cuautla	0	5	3	9	33	0	295	305
Cuernavaca	1	1	2	3	56	0	532	563
E. Zapata	0	1	3	1	11	0	100	131
Hueyapan	0	0	0	0	0	0	6	21
Huitzilac	0	0	0	0	1	0	3	13
Jantetelco	0	0	0	0	1	0	21	39
Jiutepec	0	0	1	0	24	0	178	198
Jojutla	0	1	0	1	11	0	69	107
Jonacatepec	0	0	0	1	6	0	44	45
Mazatepec	0	0	0	0	0	0	0	5
Miacatlán	0	0	0	0	2	0	15	14
Ocuituco	0	0	0	0	2	0	34	55
P. de Ixtla	0	0	0	0	9	0	42	56
Temixco	1	0	2	1	16	0	172	149
Temoac	0	0	0	0	5	0	28	37
Tepalcingo	0	1	1	0	6	0	50	35
Tepoztlán	0	0	0	0	10	0	54	54
Tetecala	0	0	0	0	1	0	5	9
Tetela del Volcán	0	0	0	0	1	0	11	28
Tlalnepantla	0	0	0	0	1	0	12	9
Tlaltizapán	0	0	0	0	4	0	72	69
Tlaquiltenango	0	0	0	0	2	0	32	25
Tlayacapan	0	0	1	1	3	0	44	21
Totolapan	0	0	0	0	1	0	11	9
Xochitepec	0	1	0	0	12	0	107	97
Xoxocotla	0	0	0	0	0	0	0	0
Yautepec	0	0	2	0	10	0	118	114
Yecapixtla	0	0	0	2	9	0	57	66
Zacatepec	1	1	0	0	10	0	62	70
Zacualpan	0	0	1	0	0	0	14	7
Jurisdicción Sanitaria I	2	3	8	5	137	0	1186	1255
Jurisdicción Sanitaria II	1	2	0	1	36	0	293	346
Jurisdicción Sanitaria III	0	16	11	28	101	0	986	1042
<b>Total</b>	<b>3</b>	<b>21</b>	<b>19</b>	<b>34</b>	<b>274</b>	<b>0</b>	<b>2465</b>	<b>2643</b>

**Cuadro 5.3 Casos por Municipio de Enfermedades por Transmisión Sexual hasta la semana epidemiológica 9 del 2026**

Morelos	Candidiasis Urogenital CIE-10ª REV. B37.3-B37.4				Infecciones por el Virus de la Inmunodeficiencia Humana CIE-10ª REV. B20-B24			
	2026			2025 Acumulado	2026			2025 Acumulado
	Semana	Acumulado			Semana	Acumulado		
		M	F			M	F	
Amacuzac	1	0	1	4	0	0	0	0
Atlatlahucan	0	0	0	2	0	0	0	1
Axochiapan	6	0	10	7	0	0	0	1
Ayala	2	0	18	12	0	4	0	1
Coatetelco	1	0	7	10	0	0	0	0
Coatlán	0	1	0	4	0	0	0	0
Cuautla	1	5	32	19	1	5	3	20
Cuernavaca	7	5	61	68	1	64	3	32
E. Zapata	2	3	11	11	2	2	0	10
Hueyapan	1	0	2	2	0	0	0	0
Huitzilac	0	0	3	1	0	0	0	1
Jantetelco	0	0	0	0	0	2	0	1
Jiutepec	2	1	20	23	2	5	2	3
Jojutla	1	3	32	22	0	4	1	2
Jonacatepec	0	0	6	5	0	1	0	0
Mazatepec	1	0	4	2	0	0	0	0
Miacatlán	0	0	4	10	0	0	0	0
Ocuituco	0	0	0	1	0	1	0	0
P. de Ixtla	2	0	14	59	2	3	0	3
Temixco	0	0	8	9	0	3	0	3
Temoac	0	2	2	0	0	0	0	1
Tepalcingo	1	1	4	4	0	0	0	1
Tepoztlán	2	0	4	16	0	1	0	3
Tetecala	0	0	2	0	1	2	0	0
Tetela del Volcán	0	0	0	2	0	1	1	0
Tlalnepantla	0	0	0	0	0	0	0	0
Tlaltizapán	0	0	3	2	1	3	0	4
Tlaquiltenango	1	0	6	8	0	0	0	2
Tlayacapan	1	0	4	1	0	0	0	0
Totolapan	0	0	0	2	0	0	0	0
Xochitepec	1	1	5	1	2	4	0	3
Xoxocotla	6	0	31	32	0	0	0	1
Yautepec	5	3	27	41	0	3	0	5
Yecapixtla	0	1	10	17	0	0	1	4
Zacatepec	2	0	24	21	0	0	0	4
Zacualpan	0	0	0	4	0	1	0	0
Jurisdicción Sanitaria I	16	11	129	155	8	81	5	55
Jurisdicción Sanitaria II	13	3	111	148	3	10	1	16
Jurisdicción Sanitaria III	17	12	115	119	1	18	5	35
<b>Total</b>	<b>46</b>	<b>26</b>	<b>355</b>	<b>422</b>	<b>12</b>	<b>109</b>	<b>11</b>	<b>106</b>

**Cuadro 6. Casos por Municipio de Enfermedades Transmitidas por Vector hasta la semana epidemiológica 9 del 2026**

Morelos	Dengue No Grave CIE-10ª REV. A97.0				Dengue con Signos de Alarma CIE-10ª REV. A97.1				Dengue Grave CIE-10ª REV. A97.2			
	2026			2025 Acumulado	2026			2025 Acumulado	2026			2025 Acumulado
	Semana	Acumulado			Semana	Acumulado			Semana	Acumulado		
		M	F	M		F	M	F				
Amacuzac	0	4	2	16	0	0	0	0	0	0	0	0
Atlatlahucan	0	0	0	2	0	0	0	0	0	0	0	0
Axochiapan	6	15	14	45	0	0	0	19	0	0	0	0
Ayala	0	4	4	14	0	0	0	1	0	0	0	0
Coatetelco	0	0	0	0	0	0	0	0	0	0	0	0
Coatlán	0	0	0	0	0	0	0	0	0	0	0	0
Cuautla	3	27	19	125	2	3	3	8	0	0	2	1
Cuernavaca	23	69	82	258	1	10	11	33	0	1	0	0
E. Zapata	1	2	4	20	0	2	0	4	0	0	1	4
Hueyapan	0	0	0	0	0	0	0	0	0	0	0	0
Huitzilac	0	0	0	0	0	0	0	0	0	0	0	0
Jantetelco	2	4	3	6	0	0	0	1	0	0	0	0
Jiutepec	4	12	21	118	0	1	0	4	0	0	0	0
Jojutla	2	9	10	63	0	5	1	18	0	0	0	0
Jonacatepec	2	12	7	25	0	3	1	7	0	0	0	0
Mazatepec	0	0	0	0	0	0	0	0	0	0	0	0
Miacatlán	0	1	0	3	0	0	0	0	0	0	0	0
Ocuituco	0	1	0	2	0	0	0	1	0	0	0	0
P. de Ixtla	0	4	4	50	0	0	2	6	0	0	0	0
Temixco	3	7	7	21	0	2	2	5	0	0	0	0
Temoac	0	0	2	2	0	0	0	0	0	0	0	0
Tepalcingo	6	13	12	6	0	0	1	0	0	0	0	0
Tepoztlán	1	1	2	5	0	0	0	0	0	0	0	0
Tetecala	0	0	0	4	0	0	0	2	0	0	0	0
Tetela del Volcán	0	0	0	0	0	0	0	0	0	0	0	0
Tlalnepantla	0	0	0	0	0	0	0	0	0	0	0	0
Tlaltizapán	0	4	5	16	0	0	2	5	0	0	0	0
Tlaquiltenango	1	4	2	5	0	1	0	0	0	0	0	0
Tlayacapan	0	3	1	1	0	0	1	0	0	0	0	0
Totolapan	0	0	0	0	0	0	0	0	0	0	0	0
Xochitepec	2	3	4	8	0	0	0	1	0	0	0	0
Xoxocotla	1	6	4	26	0	0	0	2	0	0	0	0
Yautepec	4	4	4	41	0	1	0	3	0	0	0	0
Yecapixtla	1	16	10	25	0	0	0	1	0	0	0	0
Zacatepec	4	19	37	103	0	2	3	3	1	1	0	0
Zacualpan	0	0	1	4	0	0	0	1	0	0	0	0
Jurisdicción Sanitaria I	34	95	120	437	1	15	13	49	0	1	1	4
Jurisdicción Sanitaria II	8	50	64	279	0	8	8	34	1	1	0	0
Jurisdicción Sanitaria III	24	99	77	298	2	7	6	42	0	0	2	1
<b>Total</b>	<b>66</b>	<b>244</b>	<b>261</b>	<b>1014</b>	<b>3</b>	<b>30</b>	<b>27</b>	<b>125</b>	<b>1</b>	<b>2</b>	<b>3</b>	<b>5</b>

**Cuadro 6.1 Casos por Municipio de Enfermedades Transmitidas por Vector hasta la semana epidemiológica 9 del 2026**

Morelos	Paludismo por <i>P. falciparum</i> CIE-10ª REV. B50				Paludismo por <i>P. vivax</i> CIE-10ª REV. B51				Encefalitis Equina Venezolana CIE-10ª REV. A92.2			
	2026			2025 Acumulado	2026			2025 Acumulado	2026			2025 Acumulado
	Semana	Acumulado			Semana	Acumulado			Semana	Acumulado		
		M	F	M		F	M	F				
Amacuzac	0	0	0	0	0	0	0	0	0	0	0	
Atlatlahucan	0	0	0	0	0	0	0	0	0	0	0	
Axochiapan	0	0	0	0	0	0	0	0	0	0	0	
Ayala	0	0	0	0	0	0	1	0	0	0	0	
Coatetelco	0	0	0	0	0	0	0	0	0	0	0	
Coatlán	0	0	0	0	0	0	0	0	0	0	0	
Cuautla	0	0	0	0	0	0	0	0	0	0	0	
Cuernavaca	0	0	0	0	0	0	0	0	0	0	0	
E. Zapata	0	0	0	0	0	0	0	0	0	0	0	
Hueyapan	0	0	0	0	0	0	0	0	0	0	0	
Huitzilac	0	0	0	0	0	0	0	0	0	0	0	
Jantetelco	0	0	0	0	0	0	0	0	0	0	0	
Jiutepec	0	0	0	0	0	0	0	0	0	0	0	
Jojutla	0	0	0	0	0	0	0	0	0	0	0	
Jonacatepec	0	0	0	0	0	0	0	0	0	0	0	
Mazatepec	0	0	0	0	0	0	0	0	0	0	0	
Miacatlán	0	0	0	0	0	0	0	0	0	0	0	
Ocuituco	0	0	0	0	0	0	0	0	0	0	0	
P. de Ixtla	0	0	0	0	0	0	0	0	0	0	0	
Temixco	0	0	0	0	0	0	0	0	0	0	0	
Temoac	0	0	0	0	0	0	0	0	0	0	0	
Tepalcingo	0	0	0	0	0	0	0	0	0	0	0	
Tepoztlán	0	0	0	0	0	0	0	0	0	0	0	
Tetecala	0	0	0	0	0	0	0	0	0	0	0	
Tetela del Volcán	0	0	0	0	0	0	0	0	0	0	0	
Tlalnepantla	0	0	0	0	0	0	0	0	0	0	0	
Tlaltizapán	0	0	0	0	0	0	0	0	0	0	0	
Tlaquiltenango	0	0	0	0	0	0	0	0	0	0	0	
Tlayacapan	0	0	0	0	0	0	0	0	0	0	0	
Totolapan	0	0	0	0	0	0	0	0	0	0	0	
Xochitepec	0	0	0	0	0	0	0	0	0	0	0	
Xoxocotla	0	0	0	0	0	0	0	0	0	0	0	
Yautepec	0	0	0	0	0	0	0	0	0	0	0	
Yecapixtla	0	0	0	0	0	0	0	0	0	0	0	
Zacatepec	0	0	0	0	0	0	0	0	0	0	0	
Zacualpan	0	0	0	0	0	0	0	0	0	0	0	
Jurisdicción Sanitaria I	0	0	0	0	0	0	0	0	0	0	0	
Jurisdicción Sanitaria II	0	0	0	0	0	0	0	0	0	0	0	
Jurisdicción Sanitaria III	0	0	0	0	0	0	1	0	0	0	0	
<b>Total</b>	0	0	0	0	0	0	1	0	0	0	0	





**Cuadro 6.4 Casos por Municipio de Enfermedades Transmitidas por Vector hasta la semana epidemiológica 9 del 2026**

Morelos	Enfermedad por Virus Chikungunya CIE-10ª REV. A92.0				Otras Rickettsiosis CIE-10ª REV. A79			
	2026			2025 Acumulado	2026			2025 Acumulado
	Semana	Acumulado			Semana	Acumulado		
		M	F			M	F	
Amacuzac	0	0	0	0	0	0	0	0
Atlatlahucan	0	0	0	0	0	0	0	0
Axochiapan	0	0	0	0	0	0	0	0
Ayala	0	0	0	0	0	0	0	1
Coatetelco	0	0	0	0	0	0	0	0
Coatlán	0	0	0	0	0	0	0	0
Cuautla	0	0	0	0	0	0	0	1
Cuernavaca	0	0	0	0	0	2	0	1
E. Zapata	1	1	0	0	0	0	0	0
Hueyapan	0	0	0	0	0	0	0	0
Huitzilac	0	0	0	0	0	0	0	0
Jantetelco	0	0	0	0	0	0	0	0
Jiutepec	0	0	0	0	0	0	0	0
Jojutla	0	0	0	0	0	0	0	0
Jonacatepec	0	0	0	0	0	0	0	0
Mazatepec	0	0	0	0	0	0	0	0
Miacatlán	0	0	0	0	0	0	0	0
Ocuituco	0	0	0	0	0	0	0	0
P. de Ixtla	0	0	0	0	0	0	0	2
Temixco	0	0	0	0	0	0	0	0
Temoac	0	0	0	0	0	0	0	0
Tepalcingo	0	0	0	0	0	0	0	0
Tepoztlán	0	0	0	0	0	0	0	0
Tetecala	0	0	0	0	0	0	0	0
Tetela del Volcán	0	0	0	0	0	0	0	0
Tlalnepantla	0	0	0	0	0	0	0	0
Tlaltizapán	0	0	0	0	0	0	0	0
Tlaquiltenango	0	0	0	0	0	0	0	1
Tlayacapan	0	0	0	0	0	0	0	0
Totolapan	0	0	0	0	0	0	0	0
Xochitepec	0	0	0	0	0	0	0	0
Xoxocotla	0	0	0	0	0	0	0	1
Yautepec	0	0	0	0	0	0	0	0
Yecapixtla	0	0	0	0	0	0	0	0
Zacatepec	0	0	0	0	0	0	0	1
Zacualpan	0	0	0	0	0	0	0	0
Jurisdicción Sanitaria I	1	1	0	0	0	2	0	1
Jurisdicción Sanitaria II	0	0	0	0	0	0	0	5
Jurisdicción Sanitaria III	0	0	0	0	0	0	0	2
<b>Total</b>	<b>1</b>	<b>1</b>	<b>0</b>	<b>0</b>	<b>0</b>	<b>2</b>	<b>0</b>	<b>8</b>

**Cuadro 6.5 Casos por Municipio de Enfermedades Transmitidas por Vector hasta la semana epidemiológica 9 del 2026**

Morelos	Infección por Virus Zika CIE-10ª REV. U06.9				Mayaro CIE-10ª REV. A92.8			
	2026			2025 Acumulado	2026			2025 Acumulado
	Semana	Acumulado			Semana	Acumulado		
		M	F			M	F	
Amacuzac	0	0	0	0	0	0	0	0
Atlatlahucan	0	0	0	0	0	0	0	0
Axochiapan	0	0	0	0	0	0	0	0
Ayala	0	0	1	0	0	0	0	0
Coatetelco	0	0	0	0	0	0	0	0
Coatlán	0	0	0	0	0	0	0	0
Cuautla	0	1	0	0	0	0	0	0
Cuernavaca	0	0	1	0	0	0	0	0
E. Zapata	0	0	0	0	0	0	0	0
Hueyapan	0	0	0	0	0	0	0	0
Huitzilac	0	0	0	0	0	0	0	0
Jantetelco	0	0	0	0	0	0	0	0
Jiutepec	0	0	0	0	0	0	0	0
Jojutla	0	0	0	0	0	0	0	0
Jonacatepec	0	0	0	0	0	0	0	0
Mazatepec	0	0	0	0	0	0	0	0
Miacatlán	0	0	0	0	0	0	0	0
Ocuituco	0	0	0	0	0	0	0	0
P. de Ixtla	0	0	0	0	0	0	0	0
Temixco	0	0	0	0	0	0	0	0
Temoac	0	0	0	0	0	0	0	0
Tepalcingo	0	0	0	0	0	0	0	0
Tepoztlán	0	0	0	0	0	0	0	0
Tetecala	0	0	0	0	0	0	0	0
Tetela del Volcán	0	0	0	0	0	0	0	0
Tlalnepantla	0	0	0	0	0	0	0	0
Tlaltizapán	0	0	0	0	0	0	0	0
Tlaquiltenango	0	0	0	0	0	0	0	0
Tlayacapan	0	0	0	0	0	0	0	0
Totolapan	0	0	0	0	0	0	0	0
Xochitepec	0	0	0	0	0	0	0	0
Xoxocotla	0	0	0	0	0	0	0	0
Yautepec	0	0	0	0	0	0	0	0
Yecapixtla	0	0	0	0	0	0	0	0
Zacatepec	0	0	0	0	0	0	0	0
Zacualpan	0	0	0	0	0	0	0	0
Jurisdicción Sanitaria I	0	0	1	0	0	0	0	0
Jurisdicción Sanitaria II	0	0	0	0	0	0	0	0
Jurisdicción Sanitaria III	0	1	1	0	0	0	0	0
<b>Total</b>	0	1	2	0	0	0	0	0

**Cuadro 7. Casos por Municipio de Zoonosis hasta la semana epidemiológica 9 del 2026**

Morelos	Brucelosis CIE-10ª REV. A23				Leptospirosis CIE-10ª REV. A27			
	2026			2025 Acumulado	2026			2025 Acumulado
	Semana	Acumulado			Semana	Acumulado		
		M	F			M	F	
Amacuzac	0	0	0	0	0	0	0	0
Atlatlahucan	0	0	0	0	0	0	0	0
Axochiapan	0	0	0	0	0	0	0	0
Ayala	0	0	0	0	0	0	0	0
Coatetelco	0	0	0	0	0	0	0	0
Coatlán	0	0	0	0	0	0	0	0
Cuautla	0	0	0	0	0	0	0	0
Cuernavaca	0	0	0	0	0	0	0	0
E. Zapata	0	0	0	0	0	0	0	0
Hueyapan	0	0	0	0	0	0	0	0
Huitzilac	0	0	0	0	0	0	0	0
Jantetelco	0	0	0	0	0	0	0	0
Jiutepec	0	0	0	0	0	0	0	0
Jojutla	0	0	0	0	0	0	0	0
Jonacatepec	0	0	0	0	0	0	0	0
Mazatepec	0	0	0	0	0	0	0	0
Miacatlán	0	0	0	0	0	0	0	0
Ocuituco	0	0	0	0	0	0	0	0
P. de Ixtla	0	0	0	0	0	0	0	0
Temixco	0	0	0	0	0	0	0	0
Temoac	0	0	0	0	0	0	0	0
Tepalcingo	0	0	0	0	0	0	0	0
Tepoztlán	0	0	0	0	0	0	0	0
Tetecala	0	0	0	0	0	0	0	0
Tetela del Volcán	0	0	0	0	0	0	0	0
Tlalnepantla	0	0	0	0	0	0	0	0
Tlaltizapán	0	0	0	0	0	0	0	0
Tlaquiltenango	0	0	0	0	0	0	0	0
Tlayacapan	0	0	0	0	0	0	0	0
Totolapan	0	0	0	0	0	0	0	0
Xochitepec	0	0	0	0	0	0	0	0
Xoxocotla	0	0	0	0	0	0	0	0
Yautepec	0	0	0	0	0	0	0	0
Yecapixtla	0	0	0	0	0	0	0	0
Zacatepec	0	0	1	0	0	0	0	0
Zacualpan	0	0	0	0	0	0	0	0
Jurisdicción Sanitaria I	0	0	0	0	0	0	0	0
Jurisdicción Sanitaria II	0	0	1	0	0	0	0	0
Jurisdicción Sanitaria III	0	0	0	0	0	0	0	0
<b>Total</b>	0	0	1	0	0	0	0	0



**Cuadro 7.2 Casos por Municipio de Zoonosis hasta la semana epidemiológica 9 del 2026**

Morelos	Teniasis CIE-10ª REV. B68				Cisticercosis CIE-10ª REV. B69				Triquinosis CIE-10ª REV. B75			
	2026			2025 Acumula do	2026			2025 Acumula do	2026			2025 Acumula do
	Semana	Acumulado			Semana	Acumulado			Semana	Acumulado		
		M	F	M		F	M	F				
Amacuzac	0	0	0	0	0	0	0	0	0	0	0	0
Atlatlahucan	0	0	0	0	0	0	0	0	0	0	0	0
Axochiapan	0	0	0	0	0	0	0	0	0	0	0	0
Ayala	0	0	0	0	0	0	0	0	0	0	0	0
Coatetelco	0	0	0	0	0	0	0	0	0	0	0	0
Coatlán	0	0	0	0	0	0	0	0	0	0	0	0
Cuautla	0	0	0	0	0	0	0	0	0	0	0	0
Cuernavaca	0	0	0	0	0	0	0	0	0	0	0	0
E. Zapata	0	0	0	0	1	1	1	1	0	0	0	0
Hueyapan	0	0	0	0	0	0	0	0	0	0	0	0
Huitzilac	0	0	0	0	0	0	0	0	0	0	0	0
Jantetelco	0	0	0	0	0	0	0	0	0	0	0	0
Jiutepec	0	0	0	0	0	0	0	0	0	0	0	0
Jojutla	0	0	0	0	0	0	0	0	0	0	0	0
Jonacatepec	0	0	0	0	0	0	0	0	0	0	0	0
Mazatepec	0	0	0	0	0	0	0	0	0	0	0	0
Miacatlán	0	0	0	0	0	0	0	0	0	0	0	0
Ocuituco	0	0	0	0	0	0	0	0	0	0	0	0
P. de Ixtla	0	0	0	0	0	0	0	0	0	0	0	0
Temixco	0	0	0	0	0	0	0	0	0	0	0	0
Temoac	0	0	0	0	0	0	0	0	0	0	0	0
Tepalcingo	0	0	0	0	0	0	0	0	0	0	0	0
Tepoztlán	0	0	0	0	0	0	0	0	0	0	0	0
Tetecala	0	0	0	0	0	0	0	0	0	0	0	0
Tetela del Volcán	0	0	0	0	0	0	0	0	0	0	0	0
Tlalnepantla	0	0	0	0	0	0	0	0	0	0	0	0
Tlaltizapán	0	0	0	0	0	0	0	0	0	0	0	0
Tlaquiltenango	0	0	0	0	0	0	0	0	0	0	0	0
Tlayacapan	0	0	0	0	0	0	0	0	0	0	0	0
Totolapan	0	0	0	0	0	0	0	0	0	0	0	0
Xochitepec	0	0	0	0	0	0	0	0	0	0	0	0
Xoxocotla	0	0	0	0	0	0	0	0	0	0	0	0
Yautepec	0	0	0	0	0	0	0	0	0	0	0	0
Yecapixtla	0	0	0	0	0	0	0	0	0	0	0	0
Zacatepec	0	0	0	0	0	0	0	0	0	0	0	0
Zacualpan	0	0	0	0	0	0	0	0	0	0	0	0
Jurisdicción Sanitaria I	0	0	0	0	1	1	1	1	0	0	0	0
Jurisdicción Sanitaria II	0	0	0	0	0	0	0	0	0	0	0	0
Jurisdiccion Sanitaria III	0	0	0	0	0	0	0	0	0	0	0	0
<b>Total</b>	0	0	0	0	1	1	1	1	0	0	0	0

**Cuadro 8. Casos por Municipio de Otras Enfermedades Exantemáticas hasta la semana epidemiológica 9 del 2026**

Morelos	Escarlatina CIE-10ª REV. A38				Erisipela CIE-10ª REV. A46			
	2026			2025 Acumulado	2026			2025 Acumulado
	Semana	Acumulado			Semana	Acumulado		
		M	F			M	F	
Amacuzac	0	0	0	0	0	0	0	0
Atlatlahucan	0	0	0	0	0	0	0	0
Axochiapan	0	0	0	0	1	0	1	0
Ayala	0	0	0	0	0	0	0	0
Coatetelco	0	0	0	0	0	0	0	0
Coatlán	0	0	0	0	0	0	2	0
Cuautla	0	0	0	0	0	2	0	0
Cuernavaca	0	1	0	0	0	1	0	0
E. Zapata	0	1	0	0	0	0	0	0
Hueyapan	0	0	0	0	0	0	0	0
Huitzilac	0	0	0	0	0	0	0	0
Jantetelco	0	0	0	0	0	0	0	0
Jiutepec	0	1	0	1	0	0	0	0
Jojutla	0	0	0	0	0	0	0	0
Jonacatepec	0	0	0	0	0	0	0	0
Mazatepec	0	0	0	0	0	0	0	0
Miacatlán	0	0	0	0	0	0	0	0
Ocuituco	0	0	0	0	0	0	0	0
P. de Ixtla	0	0	0	0	0	0	0	0
Temixco	0	0	0	0	0	0	0	0
Temoac	0	0	0	0	0	0	0	0
Tepalcingo	0	0	0	0	0	0	0	0
Tepoztlán	0	0	1	0	0	0	0	0
Tetecala	0	0	0	0	0	0	0	0
Tetela del Volcán	0	0	0	0	0	0	0	0
Tlalnepantla	0	0	0	0	0	0	0	0
Tlaltizapán	0	0	0	0	0	0	0	0
Tlaquiltenango	0	0	0	0	0	0	0	0
Tlayacapan	0	0	0	0	0	0	0	0
Totolapan	0	0	0	0	0	0	0	0
Xochitepec	0	0	0	0	0	0	0	0
Xoxocotla	0	0	0	0	0	0	0	0
Yautepec	0	4	0	3	0	0	0	0
Yecapixtla	0	0	0	0	0	0	0	0
Zacatepec	0	0	0	0	0	0	0	0
Zacualpan	0	0	0	1	0	0	0	0
Jurisdicción Sanitaria I	0	3	1	1	0	1	2	0
Jurisdicción Sanitaria II	0	0	0	0	0	0	0	0
Jurisdicción Sanitaria III	0	4	0	4	1	2	1	0
<b>Total</b>	0	7	1	5	1	3	3	0

**Cuadro 9. Casos por Municipio de Otras Enfermedades Transmisibles hasta la semana epidemiológica 9 del 2026**

Morelos	Mal del Pinto CIE-10ª REV. A67				Tuberculosis Otras Formas CIE-10ª REV. A17.1, A17.8, A17.9, A18-A19				Lepra CIE-10ª REV. A30			
	2026			2025 Acumula do	2026			2025 Acumula do	2026			2025 Acumula do
	Semana	Acumulado			Semana	Acumulado			Semana	Acumulado		
		M	F	M		F	M	F				
Amacuzac	0	0	0	0	0	0	0	0	0	0	0	
Atlatlahucan	0	0	0	0	0	0	0	0	0	0	0	
Axochiapan	0	0	0	0	0	0	0	0	0	0	0	
Ayala	0	0	0	0	0	0	0	0	0	0	0	
Coatetelco	0	0	0	0	0	0	0	0	0	0	0	
Coatlán	0	0	0	0	0	0	0	0	0	0	0	
Cuautla	0	0	0	0	0	0	1	0	0	0	0	
Cuernavaca	0	0	0	0	0	1	2	5	0	0	1	
E. Zapata	0	0	0	0	0	2	1	1	0	0	0	
Hueyapan	0	0	0	0	0	0	0	0	0	0	0	
Huitzilac	0	0	0	0	0	0	0	0	0	0	0	
Jantetelco	0	0	0	0	0	0	0	0	0	0	0	
Jiutepec	0	0	0	0	0	0	0	0	0	0	0	
Jojutla	0	0	0	0	0	0	0	0	0	0	0	
Jonacatepec	0	0	0	0	0	0	0	0	0	0	0	
Mazatepec	0	0	0	0	0	0	0	0	0	0	0	
Miacatlán	0	0	0	0	0	0	0	0	0	0	0	
Ocuituco	0	0	0	0	0	0	0	0	0	0	0	
P. de Ixtla	0	0	0	0	0	0	0	0	0	0	0	
Temixco	0	0	0	0	0	0	0	0	0	0	0	
Temoac	0	0	0	0	0	0	0	0	0	0	0	
Tepalcingo	0	0	0	0	0	0	0	0	0	0	0	
Tepoztlán	0	0	0	0	0	0	0	0	0	0	0	
Tetecala	0	0	0	0	0	0	0	0	0	0	0	
Tetela del Volcán	0	0	0	0	0	0	0	0	0	0	0	
Tlalnepantla	0	0	0	0	0	0	0	0	0	0	0	
Tlaltizapán	0	0	0	0	0	0	0	0	0	0	0	
Tlaquiltenango	0	0	0	0	0	0	0	0	0	0	0	
Tlayacapan	0	0	0	0	0	0	0	0	0	0	0	
Totolapan	0	0	0	0	0	0	0	0	0	0	0	
Xochitepec	0	0	0	0	0	0	0	1	0	0	0	
Xoxocotla	0	0	0	0	0	0	0	0	0	0	0	
Yautepec	0	0	0	0	0	0	0	0	0	0	0	
Yecapixtla	0	0	0	0	0	0	0	0	0	0	0	
Zacatepec	0	0	0	0	0	1	0	2	0	0	0	
Zacualpan	0	0	0	0	0	0	0	0	0	0	0	
Jurisdicción Sanitaria I	0	0	0	0	0	3	3	7	0	0	1	
Jurisdicción Sanitaria II	0	0	0	0	0	1	0	2	0	0	0	
Jurisdiccion Sanitaria III	0	0	0	0	0	0	1	0	0	0	0	
<b>Total</b>	0	0	0	0	0	4	4	9	0	0	1	

**Cuadro 9.1 Casos por Municipio de Otras Enfermedades Transmisibles hasta la semana epidemiológica 9 del 2026**

Morelos	Hepatitis Vírica C CIE-10ª REV. B17.1, B18.2				Otras Hepatitis Víricas CIE-10ª REV. B17-B19 Excepto B17.1 y B18.2				Conjuntivitis Epidémica Aguda Hemorrágica CIE-10ª REV. B30.3			
	2026			2025 Acumulado	2026			2025 Acumulado	2026			2025 Acumulado
	Semana	Acumulado			Semana	Acumulado			Semana	Acumulado		
		M	F	M		F	M	F				
Amacuzac	0	0	0	0	0	0	0	0	0	0	0	
Atlatlahucan	0	0	0	0	0	0	0	0	0	0	0	
Axochiapan	0	0	0	0	0	0	0	0	0	0	0	
Ayala	0	0	0	0	0	0	1	0	0	0	0	
Coatetelco	0	0	0	0	0	0	0	0	0	0	0	
Coatlán	0	0	0	0	0	0	0	2	0	0	0	
Cuautla	0	0	0	0	0	0	0	1	0	0	0	
Cuernavaca	0	1	1	1	0	1	1	1	0	0	0	
E. Zapata	1	3	0	1	0	2	0	2	0	0	2	
Hueyapan	0	0	0	0	0	0	0	0	0	0	0	
Huitzilac	0	0	0	0	0	0	0	1	0	0	0	
Jantetelco	0	0	0	0	0	0	0	0	0	0	0	
Jiutepec	0	0	0	0	0	1	0	0	0	0	0	
Jojutla	0	0	0	0	0	0	1	0	0	0	0	
Jonacatepec	0	0	0	0	0	0	0	0	0	0	0	
Mazatepec	0	0	0	0	0	0	0	0	0	0	0	
Miacatlán	0	0	0	0	0	0	0	0	0	0	0	
Ocuituco	0	0	0	0	0	0	0	0	0	0	0	
P. de Ixtla	0	0	0	0	0	0	0	0	0	0	0	
Temixco	0	0	0	0	0	0	0	0	0	0	0	
Temoac	0	0	0	0	0	0	0	0	0	0	0	
Tepalcingo	0	0	0	0	0	0	0	0	0	0	0	
Tepoztlán	0	0	1	0	0	0	0	0	0	0	0	
Tetecala	0	0	0	0	0	0	0	0	0	0	0	
Tetela del Volcán	0	0	0	0	0	0	0	0	0	0	0	
Tlalnepantla	0	0	0	0	0	0	0	0	0	0	0	
Tlaltizapán	0	0	0	0	0	0	0	0	0	0	0	
Tlaquiltenango	0	0	0	0	0	0	0	0	0	0	0	
Tlayacapan	0	0	0	0	0	0	0	0	0	0	0	
Totolapan	0	0	0	0	0	0	0	0	0	0	0	
Xochitepec	0	0	1	0	0	0	0	0	0	0	0	
Xoxocotla	0	0	0	0	0	0	0	0	0	0	0	
Yautepec	0	0	0	0	0	0	1	0	0	0	0	
Yecapixtla	0	0	0	0	0	0	0	0	0	0	0	
Zacatepec	0	0	0	0	0	0	0	0	0	0	0	
Zacualpan	0	0	0	0	0	0	0	0	0	0	0	
Jurisdicción Sanitaria I	1	4	3	2	0	4	1	6	0	0	0	2
Jurisdicción Sanitaria II	0	0	0	0	0	0	1	0	0	0	0	0
Jurisdicción Sanitaria III	0	0	0	0	0	0	2	1	0	0	0	0
<b>Total</b>	<b>1</b>	<b>4</b>	<b>3</b>	<b>2</b>	<b>0</b>	<b>4</b>	<b>4</b>	<b>7</b>	<b>0</b>	<b>0</b>	<b>0</b>	<b>2</b>

**Cuadro 9.2 Casos por Municipio de Otras Enfermedades Transmisibles hasta la semana epidemiológica 9 del 2026**

Morelos	Tripanosomiasis Americana (enfermedad de chagas) Aguda CIE-10ª REV. B57.0-B57.1				Tripanosomiasis Americana (enfermedad de chagas) Crónica CIE-10ª REV. B57.2-B57.5				Toxoplasmosis CIE-10ª REV. B58			
	2026			2025 Acumulado	2026			2025 Acumulado	2026			2025 Acumulado
	Semana	Acumulado			Semana	Acumulado			Semana	Acumulado		
		M	F	M		F	M	F				
Amacuzac	0	0	0	0	0	0	3	0	0	0	0	0
Atlatlahucan	0	0	0	2	0	0	0	0	0	0	0	0
Axochiapan	0	0	0	0	0	0	0	0	0	0	0	0
Ayala	0	0	0	5	0	0	0	0	0	0	0	0
Coatetelco	0	0	0	0	0	0	0	0	0	0	0	0
Coatlán	0	0	0	0	0	0	0	0	0	0	0	0
Cuautla	1	4	8	16	0	0	0	0	0	0	0	0
Cuernavaca	1	3	3	11	0	0	0	2	0	0	0	0
E. Zapata	0	0	0	0	0	2	1	2	0	0	2	1
Hueyapan	0	0	0	0	0	0	0	0	0	0	0	0
Huitzilac	0	0	0	0	0	0	0	0	0	0	0	0
Jantetelco	0	0	0	3	0	0	0	0	0	0	0	0
Jiutepec	0	0	0	1	0	0	0	1	0	0	0	0
Jojutla	0	0	0	0	1	0	1	5	0	0	0	0
Jonacatepec	0	0	0	6	0	0	0	0	0	0	0	0
Mazatepec	0	0	0	0	0	0	0	0	0	0	0	0
Miacatlán	0	0	0	0	0	0	0	0	0	0	0	0
Ocuituco	0	0	0	0	0	0	0	0	0	0	0	0
P. de Ixtla	0	0	0	0	0	0	1	3	0	0	0	0
Temixco	1	3	1	3	0	0	0	5	0	0	0	0
Temoac	0	0	0	0	0	0	0	0	0	0	0	0
Tepalcingo	0	0	0	0	0	0	0	0	0	0	0	0
Tepoztlán	0	0	0	0	0	0	0	0	0	0	0	0
Tetecala	0	0	0	0	0	0	0	0	0	0	0	0
Tetela del Volcán	0	0	0	0	0	0	0	0	0	0	0	0
Tlalnepantla	0	0	0	0	0	0	0	0	0	0	0	0
Tlaltizapán	0	0	0	0	0	0	0	4	0	0	0	0
Tlaquiltenango	0	0	0	0	0	0	1	8	0	0	0	0
Tlayacapan	0	0	0	0	0	0	0	0	0	0	0	0
Totolapan	0	0	0	0	0	0	0	0	0	0	0	0
Xochitepec	0	0	0	0	0	0	0	1	0	0	0	0
Xoxocotla	0	0	0	0	0	1	0	0	0	0	0	0
Yautepec	0	0	2	1	0	0	0	0	0	0	0	0
Yecapixtla	0	0	0	3	0	0	0	0	0	0	0	0
Zacatepec	0	2	1	2	0	0	0	0	0	0	0	0
Zacualpan	0	0	0	0	0	0	0	0	0	0	0	0
Jurisdicción Sanitaria I	2	6	4	15	0	2	1	11	0	0	2	1
Jurisdicción Sanitaria II	0	2	1	2	1	1	6	20	0	0	0	0
Jurisdicción Sanitaria III	1	4	10	36	0	0	0	0	0	0	0	0
<b>Total</b>	<b>3</b>	<b>12</b>	<b>15</b>	<b>53</b>	<b>1</b>	<b>3</b>	<b>7</b>	<b>31</b>	<b>0</b>	<b>0</b>	<b>2</b>	<b>1</b>

**Cuadro 9.3 Casos por Municipio de Otras Enfermedades Transmisibles hasta la semana epidemiológica 9 del 2026**

Morelos	Meningo Encefalitis Amebiana Primaria CIE-10ª REV. B60.2				Escabiosis CIE-10ª REV. B86				Conjuntivitis CIE-10ª REV. H10			
	2026			2025 Acumulado	2026			2025 Acumulado	2026			2025 Acumulado
	Semana	Acumulado			Semana	Acumulado			Semana	Acumulado		
		M	F	M		F	M	F				
Amacuzac	0	0	0	0	0	0	0	0	1	2	6	4
Atlatlahucan	0	0	0	0	0	0	0	0	0	0	0	5
Axochiapan	0	0	0	0	0	0	0	0	5	26	36	63
Ayala	0	0	0	0	0	1	1	0	13	30	48	63
Coatetelco	0	0	0	0	0	0	0	0	1	2	1	0
Coatlán	0	0	0	0	0	0	0	2	3	2	3	10
Cuautla	0	0	0	0	0	2	2	0	34	127	175	234
Cuernavaca	0	0	0	0	1	1	5	6	99	285	465	701
E. Zapata	0	0	0	0	2	0	2	2	6	35	56	73
Hueyapan	0	0	0	0	0	0	0	0	0	0	0	1
Huitzilac	0	0	0	0	0	0	0	0	0	0	2	6
Jantetelco	0	0	0	0	0	0	0	0	1	6	4	17
Jiutepec	0	0	0	0	0	1	1	3	21	101	143	229
Jojutla	0	0	0	0	0	0	0	0	30	66	95	105
Jonacatepec	0	0	0	0	0	0	0	0	3	17	16	12
Mazatepec	0	0	0	0	0	0	0	0	0	1	0	0
Miacatlán	0	0	0	0	0	0	0	0	3	12	11	25
Ocuituco	0	0	0	0	0	0	0	0	0	5	4	12
P. de Ixtla	0	0	0	0	0	0	0	0	7	28	22	82
Temixco	0	0	0	0	0	1	0	0	12	28	41	44
Temoac	0	0	0	0	0	0	0	0	0	0	3	3
Tepalcingo	0	0	0	0	0	0	0	0	3	15	5	19
Tepoztlán	0	0	0	0	0	1	2	0	5	19	18	45
Tetecala	0	0	0	0	0	0	0	0	0	6	5	3
Tetela del Volcán	0	0	0	0	0	0	0	0	2	6	4	14
Tlalnepantla	0	0	0	0	0	0	0	0	0	0	1	1
Tlaltizapán	0	0	0	0	0	0	0	0	8	20	26	45
Tlaquiltenango	0	0	0	0	2	2	0	0	3	13	21	36
Tlayacapan	0	0	0	0	0	0	1	0	2	4	10	21
Totolapan	0	0	0	0	0	0	0	1	6	10	8	14
Xochitepec	0	0	0	0	0	2	0	5	2	23	26	39
Xoxocotla	0	0	0	0	0	0	0	0	11	12	19	29
Yautepec	0	0	0	0	0	1	2	0	14	47	67	74
Yecapixtla	0	0	0	0	0	0	0	0	8	29	33	72
Zacatepec	0	0	0	0	0	0	0	0	10	41	40	96
Zacualpan	0	0	0	0	0	0	0	0	1	2	3	6
Jurisdicción Sanitaria I	0	0	0	0	3	6	10	18	152	514	771	1175
Jurisdicción Sanitaria II	0	0	0	0	2	2	0	0	70	182	229	397
Jurisdicción Sanitaria III	0	0	0	0	0	4	6	1	92	324	417	631
<b>Total</b>	0	0	0	0	5	12	16	19	314	1020	1417	2203



**Cuadro 10. Casos por Municipio de Enfermedades de interés local, Regional o Institucional hasta la semana epidemiológica 9 del 2026**

Morelos	Leishmaniasis Cutánea CIE-10ª REV. B55.1				Leishmaniasis Visceral CIE-10ª REV. B55.0				Mano, Pie, Boca CIE-10ª REV. B08.4			
	2026			2025 Acumulado	2026			2025 Acumulado	2026			2025 Acumulado
	Semana	Acumulado			Semana	Acumulado			Semana	Acumulado		
		M	F	M		F	M	F				
Amacuzac	0	0	0	0	0	0	0	0	0	1	0	
Atlatlahucan	0	0	0	0	0	0	0	0	0	0	0	
Axochiapan	0	0	0	0	0	0	0	0	0	0	1	
Ayala	0	0	0	0	0	0	0	0	0	0	0	
Coatetelco	0	0	0	0	0	0	0	0	0	0	0	
Coatlán	0	0	0	0	0	0	0	0	0	0	0	
Cuautla	0	0	0	0	0	0	0	0	1	2	0	
Cuernavaca	0	0	0	0	0	0	0	2	9	6	0	
E. Zapata	0	0	0	0	0	0	0	0	0	5	0	
Hueyapan	0	0	0	0	0	0	0	0	0	0	0	
Huitzilac	0	0	0	0	0	0	0	0	0	0	0	
Jantetelco	0	0	0	0	0	0	0	0	1	1	0	
Jiutepec	0	0	0	0	0	0	0	0	0	5	0	
Jojutla	0	0	0	0	0	0	0	0	1	1	1	
Jonacatepec	0	0	0	0	0	0	0	0	0	0	0	
Mazatepec	0	0	0	0	0	0	0	0	0	1	0	
Miacatlán	0	0	0	0	0	0	0	0	0	0	0	
Ocuituco	0	0	0	0	0	0	0	0	0	0	0	
P. de Ixtla	0	0	0	0	0	0	0	0	0	0	2	
Temixco	0	0	0	0	0	0	0	0	3	3	0	
Temoac	0	0	0	0	0	0	0	0	0	0	1	
Tepalcingo	0	0	0	0	0	0	0	0	0	0	0	
Tepoztlán	0	0	0	0	0	0	0	0	0	0	0	
Tetecala	0	0	0	0	0	0	0	0	0	0	0	
Tetela del Volcán	0	0	0	0	0	0	0	0	0	0	0	
Tlalnepantla	0	0	0	0	0	0	0	0	0	0	0	
Tlaltizapán	0	0	0	0	0	0	0	0	1	0	2	
Tlaquiltenango	0	0	0	0	0	0	0	0	0	0	0	
Tlayacapan	0	0	0	0	0	0	0	0	1	1	0	
Totolapan	0	0	0	0	0	0	0	0	0	0	0	
Xochitepec	0	0	0	0	0	0	0	2	3	3	0	
Xoxocotla	0	0	0	0	0	0	0	0	0	0	0	
Yautepec	0	0	0	0	0	0	0	0	0	0	1	
Yecapixtla	0	0	0	0	0	0	0	0	2	3	0	
Zacatepec	0	0	0	0	0	0	0	0	0	1	0	
Zacualpan	0	0	0	0	0	0	0	0	0	0	0	
Jurisdicción Sanitaria I	0	0	0	0	0	0	0	4	15	23	0	
Jurisdicción Sanitaria II	0	0	0	0	0	0	0	0	2	3	5	
Jurisdicción Sanitaria III	0	0	0	0	0	0	0	0	5	7	3	
<b>Total</b>	0	0	0	0	0	0	0	4	22	33	8	





**Cuadro 11. Casos por Municipio de Enfermedades bajo vigilancia Sindromática hasta la semana epidemiológica 9 del 2026**

Morelos	Síndrome Meníngeo CIE-10ª REV. G00-G03 excepto G00.0 y G00.1				Infección de Vías Urinarias CIE-10ª REV. N30, N34, N39.0			
	2026			2025 Acumulado	2026			2025 Acumulado
	Semana	Acumulado			Semana	Acumulado		
		M	F			M	F	
Amacuzac	0	0	0	0	10	20	67	62
Atlatlahucan	0	0	0	0	8	7	25	36
Axochiapan	0	0	0	0	61	147	357	528
Ayala	0	0	0	0	69	117	446	459
Coatetelco	0	0	0	0	1	2	9	21
Coatlán	0	0	0	0	4	12	59	95
Cuautla	0	0	0	2	159	306	1017	1289
Cuernavaca	0	1	0	5	229	565	1796	2364
E. Zapata	0	0	0	1	85	175	540	828
Hueyapan	0	0	0	0	1	0	10	30
Huitzilac	0	0	0	0	5	7	40	65
Jantetelco	0	0	0	0	11	25	60	110
Jiutepec	0	0	0	0	100	241	694	1112
Jojutla	0	0	0	0	89	216	605	722
Jonacatepec	0	0	0	0	42	94	274	274
Mazatepec	0	0	0	0	6	2	31	35
Miacatlán	0	0	0	0	3	11	50	112
Ocuituco	0	0	0	0	23	26	123	134
P. de Ixtla	0	0	0	0	38	107	369	730
Temixco	0	0	0	0	77	108	531	598
Temoac	0	0	0	0	14	9	60	72
Tepalcingo	0	0	0	0	15	38	143	148
Tepoztlán	0	0	0	0	12	40	147	226
Tetecala	0	0	0	0	6	32	113	162
Tetela del Volcán	0	0	0	0	5	9	34	85
Tlalnepantla	0	0	0	0	0	2	2	38
Tlaltizapán	0	0	0	0	33	64	181	265
Tlaquiltenango	0	0	0	0	23	49	136	217
Tlayacapan	0	0	0	0	25	48	138	197
Totolapan	0	0	0	0	5	6	19	28
Xochitepec	0	0	0	0	43	69	247	276
Xoxocotla	0	0	0	0	9	18	95	192
Yautepec	0	0	0	0	81	177	494	556
Yecapixtla	0	0	0	0	22	64	286	331
Zacatepec	0	1	0	0	56	103	288	509
Zacualpan	0	0	0	0	4	8	20	36
Jurisdicción Sanitaria I	0	1	0	6	571	1264	4257	5894
Jurisdicción Sanitaria II	0	1	0	0	258	577	1741	2697
Jurisdicción Sanitaria III	0	0	0	2	545	1083	3508	4351
<b>Total</b>	0	2	0	8	1374	2924	9506	12942

**Cuadro 11.1 Casos por Municipio de Enfermedades bajo vigilancia Sindromática hasta la semana epidemiológica 9 del 2026**

Morelos	Enfermedad Febril Exantemática CIE-10ª REV. U97				Parálisis Flácida Aguda (menores de 15 años) CIE-10ª REV. U98				Síndrome Coqueluchoide CIE-10ª REV. U99			
	2026			2025 Acumulado	2026			2025 Acumulado	2026			2025 Acumulado
	Semana	Acumulado			Semana	Acumulado			Semana	Acumulado		
		M	F	M		F	M	F				
Amacuzac	0	0	0	0	0	0	0	0	0	0	0	
Atlatlahucan	0	1	0	0	0	0	0	0	0	0	0	
Axochiapan	0	1	0	0	0	0	0	0	0	0	1	
Ayala	0	1	1	0	0	0	0	0	0	0	0	
Coatetelco	1	1	0	0	0	0	0	0	0	0	0	
Coatlán	1	0	1	0	0	0	0	0	0	0	0	
Cuautla	0	4	2	1	0	0	0	0	0	1	0	2
Cuernavaca	13	28	24	1	0	1	1	6	0	0	1	1
E. Zapata	3	4	7	0	0	0	0	0	0	0	0	2
Hueyapan	0	0	0	0	0	0	0	0	0	0	0	0
Huitzilac	0	0	0	1	0	0	0	0	0	0	0	0
Jantetelco	0	0	0	0	0	0	0	0	0	0	0	0
Jiutepec	3	4	5	0	0	0	0	0	0	0	0	0
Jojutla	1	3	5	0	0	0	0	0	0	0	0	1
Jonacatepec	2	3	0	2	0	0	0	0	0	0	0	0
Mazatepec	0	1	0	0	0	0	0	0	0	0	0	0
Miacatlán	0	0	0	0	0	0	0	0	0	0	0	0
Ocuituco	0	0	0	0	0	0	0	0	0	0	0	0
P. de Ixtla	0	5	1	0	0	0	0	0	0	0	0	0
Temixco	1	4	6	1	0	0	0	0	0	1	0	0
Temoac	0	0	0	0	0	0	0	0	0	0	0	0
Tepalcingo	0	2	0	0	0	0	0	0	0	0	0	0
Tepoztlán	0	1	3	1	0	0	0	0	0	0	0	0
Tetecala	0	2	0	0	0	0	0	0	0	0	0	0
Tetela del Volcán	0	0	0	0	0	0	0	0	0	0	0	0
Tlalnepantla	0	0	0	0	0	0	0	0	0	0	0	0
Tlaltizapán	0	1	1	0	0	0	0	0	0	0	0	0
Tlaquiltenango	0	0	3	0	0	0	0	0	0	0	0	0
Tlayacapan	1	1	0	0	0	0	0	0	0	0	0	0
Totolapan	0	0	0	0	0	0	0	0	0	0	0	0
Xochitepec	1	5	5	0	0	0	0	0	0	0	0	0
Xoxocotla	0	1	2	0	0	0	0	0	0	0	0	0
Yautepec	0	0	1	1	0	0	0	0	0	0	0	0
Yecapixtla	0	0	0	0	0	0	0	0	0	0	0	0
Zacatepec	0	1	3	1	0	0	0	1	0	0	1	0
Zacualpan	0	0	0	0	0	0	0	0	0	0	0	0
Jurisdicción Sanitaria I	23	50	51	4	0	1	1	6	0	1	1	3
Jurisdicción Sanitaria II	1	11	15	1	0	0	0	1	0	0	1	1
Jurisdicción Sanitaria III	3	13	4	4	0	0	0	0	0	1	0	3
<b>Total</b>	<b>27</b>	<b>74</b>	<b>70</b>	<b>9</b>	<b>0</b>	<b>1</b>	<b>1</b>	<b>7</b>	<b>0</b>	<b>2</b>	<b>2</b>	<b>7</b>

**Cuadro 12. Casos por Municipio de Enfermedades No Transmisibles hasta la semana epidemiológica 9 del 2026**

Morelos	Bocio Endémico CIE-10ª REV. E01				Diabetes Mellitus Insulinodependiente (tipo I) CIE-10ª REV. E10				Diabetes Mellitus No Insulinodependiente (Tipo II) CIE-10ª REV. E11-E14			
	2026			2025 Acumulado	2026			2025 Acumulado	2026			2025 Acumulado
	Semana	Acumulado			Semana	Acumulado			Semana	Acumulado		
		M	F	M		F	M	F				
Amacuzac	0	0	0	0	0	0	0	0	2	6	8	9
Atlatlahucan	0	0	0	0	0	0	0	0	1	3	6	9
Axochiapan	0	0	0	0	0	1	0	5	2	12	12	17
Ayala	0	0	0	0	0	0	0	0	6	33	61	35
Coatetelco	0	0	0	0	0	0	0	0	0	0	0	0
Coatlán	0	0	0	0	0	0	0	0	0	0	0	1
Cuautla	0	0	0	0	0	1	0	1	32	114	159	347
Cuernavaca	0	0	1	0	0	6	17	15	40	140	173	270
E. Zapata	0	2	0	3	0	0	1	4	55	195	322	612
Hueyapan	0	0	0	0	0	0	0	0	0	0	0	0
Huitzilac	0	0	0	0	0	0	0	0	1	3	2	1
Jantetelco	0	0	0	0	0	0	0	0	0	1	2	0
Jiutepec	0	0	0	0	0	0	0	0	7	53	59	149
Jojutla	0	0	0	0	0	0	0	0	3	6	20	25
Jonacatepec	0	0	0	0	0	0	0	0	0	0	2	15
Mazatepec	0	0	0	0	0	0	0	0	0	1	0	1
Miacatlán	0	0	0	0	0	0	0	0	0	0	0	9
Ocuituco	0	0	0	0	0	0	0	0	0	6	4	2
P. de Ixtla	0	0	0	0	0	0	0	1	6	14	6	25
Temixco	0	0	0	0	0	0	0	0	5	20	44	26
Temoac	0	0	0	0	0	0	0	0	0	0	1	5
Tepalcingo	0	0	0	0	0	0	0	0	1	12	3	23
Tepoztlán	0	0	0	0	0	0	1	0	15	48	69	13
Tetecala	0	0	0	0	0	0	0	0	1	1	2	8
Tetela del Volcán	0	0	0	0	0	0	0	0	0	0	1	0
Tlalnepantla	0	0	0	0	0	0	0	0	0	0	0	1
Tlaltizapán	0	0	0	0	0	0	0	0	2	8	7	11
Tlaquiltenango	0	0	0	0	0	0	0	0	1	3	1	21
Tlayacapan	0	0	0	0	0	1	0	0	12	18	26	36
Totolapan	0	0	0	0	0	0	0	0	2	3	14	4
Xochitepec	0	0	0	0	0	0	0	0	3	13	22	30
Xoxocotla	0	0	0	0	0	0	0	0	4	9	24	10
Yautepec	0	0	0	0	0	1	0	2	12	46	69	52
Yecapixtla	0	0	0	0	0	0	0	0	4	16	27	31
Zacatepec	0	0	0	0	0	0	0	0	0	17	13	25
Zacualpan	0	0	0	0	0	0	0	0	1	4	3	10
Jurisdicción Sanitaria I	0	2	1	3	0	6	19	19	127	474	693	1120
Jurisdicción Sanitaria II	0	0	0	0	0	0	0	1	18	63	79	126
Jurisdicción Sanitaria III	0	0	0	0	0	4	0	8	73	268	390	587
<b>Total</b>	0	2	1	3	0	10	19	28	218	805	1162	1833

**Cuadro 12.1 Casos por Municipio de Enfermedades No Transmisibles hasta la semana epidemiológica 9 del 2026**

Morelos	Intoxicación Aguda por Alcohol CIE-10ª REV. F10.0				Fiebre Reumática Aguda CIE-10ª REV. I00-I02			
	2026			2025 Acumulado	2026			2025 Acumulado
	Semana	Acumulado			Semana	Acumulado		
		M	F			M	F	
Amacuzac	0	1	0	0	0	0	0	0
Atlatlahucan	0	0	0	0	0	0	0	0
Axochiapan	0	2	0	17	0	0	0	5
Ayala	0	0	0	0	0	0	0	0
Coatetelco	0	0	0	0	0	0	0	0
Coatlán	0	0	0	0	0	0	0	0
Cuautla	5	63	3	19	0	2	0	0
Cuernavaca	3	6	2	1	0	0	0	0
E. Zapata	0	1	0	0	0	0	0	2
Hueyapan	0	0	0	0	0	0	0	0
Huitzilac	0	0	0	0	0	0	0	0
Jantetelco	0	0	0	0	0	0	0	0
Jiutepec	0	0	0	0	0	0	0	0
Jojutla	0	9	5	6	2	1	1	0
Jonacatepec	0	14	3	5	0	0	0	0
Mazatepec	0	0	0	0	0	0	0	0
Miacatlán	0	0	0	0	0	0	0	0
Ocuituco	0	0	0	2	0	0	1	0
P. de Ixtla	2	7	2	9	0	0	0	0
Temixco	1	8	1	12	0	0	0	0
Temoac	0	0	0	0	0	0	0	0
Tepalcingo	0	0	0	0	0	0	0	0
Tepoztlán	0	1	2	0	0	0	0	0
Tetecala	0	8	6	0	0	0	0	0
Tetela del Volcán	0	0	0	0	0	0	0	0
Tlalnepantla	0	0	0	0	0	0	0	0
Tlaltizapán	0	0	0	0	0	0	0	0
Tlaquiltenango	0	0	0	0	0	0	0	0
Tlayacapan	0	2	2	0	0	0	0	0
Totolapan	0	0	0	0	0	0	0	0
Xochitepec	0	0	0	0	0	0	0	0
Xoxocotla	0	0	0	1	0	0	0	0
Yautepec	0	0	0	1	0	0	0	0
Yecapixtla	0	0	0	0	0	0	0	0
Zacatepec	0	0	0	0	0	0	0	0
Zacualpan	0	0	0	0	0	0	0	0
Jurisdicción Sanitaria I	4	24	11	13	0	0	0	2
Jurisdicción Sanitaria II	2	17	7	16	2	1	1	0
Jurisdicción Sanitaria III	5	81	8	44	0	2	1	5
<b>Total</b>	<b>11</b>	<b>122</b>	<b>26</b>	<b>73</b>	<b>2</b>	<b>3</b>	<b>2</b>	<b>7</b>

**Cuadro 12.2 Casos por Municipio de Enfermedades No Transmisibles hasta la semana epidemiológica 9 del 2026**

Morelos	Hipertensión Arterial CIE-10ª REV. I10-I15				Enfermedad Isquémica del Corazón CIE-10ª REV. I20-I25				Enfermedad Cerebrovascular CIE-10ª REV. I60-167, I69			
	2026			2025 Acumulado	2026			2025 Acumulado	2026			2025 Acumulado
	Semana	Acumulado			Semana	Acumulado			Semana	Acumulado		
		M	F	M		F	M	F				
Amacuzac	0	6	7	3	0	0	0	3	0	0	0	0
Atlatlahucan	0	0	1	1	0	0	0	0	0	0	0	0
Axochiapan	7	19	14	19	1	2	5	4	0	1	1	9
Ayala	16	42	69	34	0	1	0	4	1	0	1	1
Coatetelco	1	0	4	1	0	0	0	0	0	0	0	0
Coatlán	0	0	2	0	0	0	0	2	0	0	0	0
Cuautla	29	112	139	335	3	11	5	12	1	2	8	3
Cuernavaca	54	233	292	379	5	11	16	15	1	7	4	26
E. Zapata	99	364	511	725	61	214	116	213	11	77	41	93
Hueyapan	0	0	0	0	0	0	0	0	0	0	0	0
Huitzilac	0	1	6	1	0	0	0	0	0	0	0	0
Jantetelco	0	1	0	1	0	0	0	0	0	0	0	0
Jiutepec	9	53	55	176	1	3	2	0	0	1	1	0
Jojutla	4	13	22	31	1	8	7	16	1	5	4	2
Jonacatepec	3	11	15	13	1	6	5	2	1	2	2	1
Mazatepec	0	1	0	4	0	0	0	0	0	0	0	0
Miacatlán	0	2	4	8	0	0	0	0	1	1	0	1
Ocuituco	2	5	7	5	0	0	0	0	0	3	5	1
P. de Ixtla	6	14	6	38	0	5	5	11	0	2	3	2
Temixco	3	18	38	61	0	0	0	3	0	2	2	10
Temoac	0	1	0	3	0	0	0	0	0	0	0	0
Tepalcingo	1	7	5	22	1	2	0	0	0	0	0	0
Tepoztlán	9	39	37	8	0	0	2	0	0	2	1	0
Tetecala	0	1	3	5	0	1	0	0	0	0	0	0
Tetela del Volcán	0	0	0	1	0	0	0	0	0	0	0	0
Tlalnepantla	0	0	0	1	0	0	0	0	0	0	0	0
Tlaltizapán	1	8	5	18	0	2	1	1	0	1	0	0
Tlaquiltenango	2	7	9	20	0	1	0	0	0	1	0	0
Tlayacapan	5	19	28	30	0	0	1	0	1	2	1	0
Totolapan	0	0	1	2	0	0	0	0	0	0	0	0
Xochitepec	3	14	21	41	2	1	1	1	1	0	1	3
Xoxocotla	1	2	3	14	0	0	0	0	0	0	0	0
Yautepec	13	43	66	70	0	0	0	1	0	0	0	0
Yecapixtla	4	17	28	25	0	1	0	0	0	1	2	1
Zacatepec	1	7	14	32	0	0	0	0	1	3	0	1
Zacualpan	0	2	1	9	0	0	0	0	0	0	0	0
Jurisdicción Sanitaria I	178	726	973	1409	69	230	137	234	14	90	50	133
Jurisdicción Sanitaria II	15	57	66	156	1	16	13	31	2	12	7	5
Jurisdicción Sanitaria III	80	279	374	571	6	23	16	23	4	11	20	16
<b>Total</b>	273	1062	1413	2136	76	269	166	288	20	113	77	154

**Cuadro 12.3 Casos por Municipio de Enfermedades No Transmisibles hasta la semana epidemiológica 9 del 2026**

Morelos	Insuficiencia Venosa Periférica CIE-10ª REV. I87.2				Asma CIE-10ª REV. J45, J46				Gingivitis y Enfermedad Periodontal CIE-10ª REV. K05			
	2026			2025 Acumulado	2026			2025 Acumulado	2026			2025 Acumulado
	Semana	Acumulado			Semana	Acumulado			Semana	Acumulado		
		M	F	M		F	M	F				
Amacuzac	0	0	1	0	0	4	0	1	0	1	0	0
Atlatlahucan	0	0	0	2	0	0	0	0	0	5	21	1
Axochiapan	1	2	4	4	1	4	9	16	8	33	55	43
Ayala	1	6	8	7	2	8	10	6	2	33	81	8
Coatetelco	0	0	0	0	0	0	0	0	6	11	32	35
Coatlán	0	0	0	0	0	0	0	0	5	17	19	19
Cuautla	12	27	73	77	5	8	24	21	20	79	152	374
Cuernavaca	27	55	169	101	3	29	36	40	136	397	648	611
E. Zapata	8	42	98	101	12	81	126	181	7	29	42	104
Hueyapan	0	0	0	0	0	0	0	0	0	0	0	0
Huitzilac	0	0	0	4	0	0	0	0	14	37	71	0
Jantetelco	0	0	0	0	0	0	0	0	4	2	9	6
Jiutepec	5	13	32	34	1	3	8	8	31	134	276	347
Jojutla	5	7	21	28	4	13	18	33	19	34	62	64
Jonacatepec	0	0	0	4	1	1	2	2	17	58	93	34
Mazatepec	0	0	0	0	0	0	0	0	0	0	0	0
Miacatlán	0	0	0	2	0	0	0	2	0	0	1	32
Ocuituco	0	0	2	1	0	1	0	1	2	17	51	97
P. de Ixtla	1	2	10	11	0	0	2	1	3	16	22	71
Temixco	2	2	21	23	4	5	8	24	10	29	78	180
Temoac	0	0	0	0	0	0	0	0	0	0	1	1
Tepalcingo	0	1	2	11	0	0	0	0	0	1	1	2
Tepoztlán	1	2	4	5	1	3	6	1	7	32	54	57
Tetecala	0	0	0	0	0	0	2	0	0	0	1	1
Tetela del Volcán	0	0	0	0	0	0	0	0	0	1	7	1
Tlalnepantla	0	0	0	0	0	0	0	0	0	0	0	0
Tlaltizapán	1	1	11	5	0	0	1	2	30	46	147	169
Tlaquiltenango	0	0	4	3	0	0	2	2	4	10	25	126
Tlayacapan	0	1	2	1	3	1	7	0	0	5	4	14
Totolapan	1	0	1	1	0	0	0	0	0	0	0	0
Xochitepec	3	3	8	8	0	2	1	4	18	48	71	100
Xoxocotla	0	0	0	0	0	0	0	0	5	9	50	59
Yautepec	1	2	10	7	1	1	8	5	5	27	36	184
Yecapixtla	1	5	8	9	1	4	2	5	4	30	63	86
Zacatepec	2	1	9	13	1	6	8	18	23	56	114	204
Zacualpan	1	3	3	4	0	0	0	0	2	15	22	26
Jurisdicción Sanitaria I	46	117	332	278	21	123	187	260	234	734	1293	1486
Jurisdicción Sanitaria II	9	11	56	60	5	23	31	57	84	172	420	693
Jurisdicción Sanitaria III	18	47	113	128	14	28	62	56	64	306	596	877
<b>Total</b>	<b>73</b>	<b>175</b>	<b>501</b>	<b>466</b>	<b>40</b>	<b>174</b>	<b>280</b>	<b>373</b>	<b>382</b>	<b>1212</b>	<b>2309</b>	<b>3056</b>

**Cuadro 12.4 Casos por Municipio de Enfermedades No Transmisibles hasta la semana epidemiológica 9 del 2026**

Morelos	Úlceras, Gastritis y Duodenitis CIE-10ª REV. K25, K29				Enfermedad Alcohólica del Hígado CIE-10ª REV. K70 excepto K70.3				Cirrosis Hepática Alcohólica CIE-10ª REV. K70.3			
	2026			2025 Acumulado	2026			2025 Acumulado	2026			2025 Acumulado
	Semana	Acumulado			Semana	Acumulado			Semana	Acumulado		
		M	F	M		F	M	F				
Amacuzac	0	0	4	6	0	0	0	0	0	0	0	0
Atlatlahucan	0	0	0	0	0	0	0	0	0	0	0	0
Axochiapan	23	68	100	131	0	0	0	0	0	1	0	0
Ayala	12	38	75	108	0	0	0	0	0	0	0	0
Coatetelco	0	0	1	15	0	0	0	0	0	0	0	0
Coatlán	0	2	4	15	0	0	0	0	0	0	0	0
Cuautla	46	162	271	393	0	3	0	1	2	10	3	16
Cuernavaca	97	200	373	386	2	4	1	2	1	1	0	0
E. Zapata	34	103	168	253	0	2	0	6	1	6	0	2
Hueyapan	0	0	0	0	0	0	0	0	0	0	0	0
Huitzilac	0	2	4	8	0	0	0	0	0	0	0	0
Jantetelco	0	0	3	4	0	0	0	0	0	0	0	1
Jiutepec	15	77	146	257	0	1	1	0	0	0	0	0
Jojutla	16	41	72	134	0	0	3	0	0	0	0	0
Jonacatepec	15	49	112	59	0	1	0	0	0	0	0	1
Mazatepec	0	0	0	1	0	0	0	0	0	0	0	0
Miacatlán	1	2	2	19	0	0	0	0	0	0	0	0
Ocuituco	2	3	5	5	0	0	0	0	0	0	0	0
P. de Ixtla	13	32	69	184	0	0	0	2	0	0	0	0
Temixco	11	35	91	137	0	1	0	1	0	0	0	0
Temoac	3	10	8	30	0	0	0	0	0	0	0	0
Tepalcingo	2	14	22	51	0	0	0	0	0	0	0	0
Tepoztlán	4	13	21	55	0	0	0	0	0	0	0	0
Tetecala	1	30	42	11	0	0	0	0	0	0	0	0
Tetela del Volcán	4	8	30	30	0	0	0	0	0	0	0	0
Tlalnepantla	0	0	0	0	0	0	0	0	0	0	0	0
Tlaltizapán	5	16	25	47	0	0	0	4	0	0	0	0
Tlaquiltenango	7	13	29	41	0	1	0	2	0	0	0	0
Tlayacapan	2	15	26	20	0	0	0	0	0	0	0	0
Totolapan	1	1	4	10	0	0	0	0	0	0	0	0
Xochitepec	5	24	50	40	0	0	0	2	0	0	0	0
Xoxocotla	5	30	48	63	0	0	0	0	0	0	0	0
Yautepec	8	33	74	95	0	2	0	0	0	0	0	0
Yecapixtla	7	37	41	59	0	1	0	0	0	0	0	0
Zacatepec	4	18	14	43	0	1	0	0	0	0	0	0
Zacualpan	0	3	2	3	0	0	0	0	0	0	0	0
Jurisdicción Sanitaria I	168	488	902	1197	2	8	2	11	2	7	0	2
Jurisdicción Sanitaria II	50	150	261	518	0	2	3	8	0	0	0	0
Jurisdicción Sanitaria III	125	441	773	998	0	7	0	1	2	11	3	18
<b>Total</b>	<b>343</b>	<b>1079</b>	<b>1936</b>	<b>2713</b>	<b>2</b>	<b>17</b>	<b>5</b>	<b>20</b>	<b>4</b>	<b>18</b>	<b>3</b>	<b>20</b>

**Cuadro 12.5 Casos por Municipio de Enfermedades No Transmisibles hasta la semana epidemiológica 9 del 2026**

Morelos	Hiperplasia de Próstata CIE-10ª REV. N40				Edema, Proteinuria y Trastornos Hipertensivos en el Embarazo, parto y Puerperio CIE-10ª REV. O10-O16				Diabetes Mellitus en el Embarazo CIE-10ª REV. O24.4			
	2026			2025 Acumulado	2026			2025 Acumulado	2026			2025 Acumulado
	Semana	Acumulado			Semana	Acumulado			Semana	Acumulado		
		M	F	M		F	M	F				
Amacuzac	0	1	0	1	0	0	0	0	0	0	0	1
Atlatlahucan	0	0	0	1	0	0	0	0	0	0	0	0
Axochiapan	1	11	0	16	1	0	8	2	0	0	2	0
Ayala	1	12	0	6	0	0	4	4	0	0	2	0
Coatetelco	0	0	0	0	0	0	0	0	0	0	0	0
Coatlán	0	0	0	0	0	0	0	0	0	0	0	0
Cuautla	12	65	0	77	3	0	26	6	3	0	15	1
Cuernavaca	9	103	0	69	0	0	19	11	2	0	6	0
E. Zapata	94	580	0	331	1	0	11	10	0	0	8	3
Hueyapan	0	0	0	0	0	0	0	0	0	0	0	0
Huitzilac	0	0	0	0	0	0	0	0	0	0	0	0
Jantetelco	0	1	0	1	0	0	0	0	0	0	0	0
Jiutepec	2	24	0	18	0	0	6	12	0	0	0	2
Jojutla	1	20	0	26	2	0	12	6	0	0	1	1
Jonacatepec	3	16	0	0	2	0	4	3	0	0	3	6
Mazatepec	0	0	0	0	0	0	0	0	0	0	0	0
Miacatlán	1	2	0	5	0	0	0	0	0	0	0	0
Ocuituco	1	10	0	7	1	0	21	18	0	0	6	1
P. de Ixtla	0	15	0	19	1	0	2	7	0	0	0	1
Temixco	1	17	0	19	3	0	7	5	0	0	5	7
Temoac	0	0	0	0	0	0	0	0	0	0	0	0
Tepalcingo	0	2	0	2	0	0	0	0	0	0	2	1
Tepoztlán	1	5	0	0	0	0	0	0	0	0	2	0
Tetecala	0	1	0	0	0	0	0	0	0	0	0	0
Tetela del Volcán	0	0	0	0	0	0	0	0	0	0	0	0
Tlalnepantla	0	0	0	0	0	0	0	0	0	0	0	0
Tlaltizapán	1	7	0	2	0	0	1	1	0	0	0	0
Tlaquiltenango	1	5	0	7	0	0	0	0	0	0	0	0
Tlayacapan	0	3	0	0	0	0	0	0	0	0	0	0
Totolapan	0	1	0	0	0	0	0	1	0	0	0	0
Xochitepec	1	8	0	9	0	0	0	0	0	0	0	0
Xoxocotla	0	0	0	0	0	0	0	0	0	0	0	1
Yautepec	0	9	0	11	2	0	40	5	3	0	17	8
Yecapixtla	2	7	0	6	0	0	5	1	0	0	0	0
Zacatepec	0	17	0	16	0	0	1	2	0	0	0	1
Zacualpan	0	0	0	0	0	0	0	0	0	0	0	0
Jurisdicción Sanitaria I	109	740	0	451	4	0	43	38	2	0	21	12
Jurisdicción Sanitaria II	3	65	0	71	3	0	16	16	0	0	1	5
Jurisdicción Sanitaria III	20	137	0	127	9	0	108	40	6	0	47	17
<b>Total</b>	<b>132</b>	<b>942</b>	<b>0</b>	<b>649</b>	<b>16</b>	<b>0</b>	<b>167</b>	<b>94</b>	<b>8</b>	<b>0</b>	<b>69</b>	<b>34</b>

**Cuadro 12.6 Casos por Municipio de Enfermedades No Transmisibles hasta la semana epidemiológica 9 del 2026**

Morelos	Quemaduras CIE-10 <sup>a</sup> REV. T20-T32				Intoxicación por Monóxido de carbono CIE-10 <sup>a</sup> REV. T58				Intoxicación por Plaguicidas CIE-10 <sup>a</sup> REV. T60			
	2026			2025 Acumulado	2026			2025 Acumulado	2026			2025 Acumulado
	Semana	Acumulado			Semana	Acumulado			Semana	Acumulado		
		M	F	M		F	M	F				
Amacuzac	0	0	0	0	0	0	0	0	0	0	0	
Atlatlahucan	0	0	0	0	0	0	0	0	0	0	0	
Axochiapan	3	5	5	5	0	0	0	0	0	3	2	3
Ayala	2	4	2	2	0	0	0	0	0	0	0	0
Coatetelco	0	0	0	0	0	0	0	0	0	0	0	0
Coatlán	0	0	0	0	0	0	0	0	0	0	0	0
Cuautla	3	5	9	16	0	0	0	0	0	0	1	0
Cuernavaca	0	7	6	5	0	0	0	0	0	1	0	0
E. Zapata	3	9	14	26	0	0	0	0	0	1	0	2
Hueyapan	0	0	0	0	0	0	0	0	0	0	0	0
Huitzilac	0	0	0	0	0	0	0	0	0	0	0	0
Jantetelco	0	0	0	0	0	0	0	0	0	0	0	0
Jiutepec	1	6	10	17	0	0	0	0	0	0	0	0
Jojutla	1	5	10	21	0	0	0	0	0	2	2	0
Jonacatepec	2	5	1	12	0	0	0	0	0	1	0	1
Mazatepec	0	0	0	0	0	0	0	0	0	0	0	0
Miacatlán	0	0	3	2	0	0	0	0	0	0	0	0
Ocuituco	0	1	0	5	0	0	0	0	0	1	0	1
P. de Ixtla	0	3	4	3	0	0	0	0	0	0	0	0
Temixco	0	2	4	4	0	0	0	0	1	2	0	0
Temoac	0	0	1	0	0	0	0	0	0	0	0	0
Tepalcingo	0	0	0	1	0	0	0	0	0	0	0	0
Tepoztlán	1	2	3	0	0	0	0	0	0	0	0	0
Tetecala	0	2	2	0	0	0	0	0	0	0	0	0
Tetela del Volcán	0	0	0	0	0	0	0	0	0	0	0	0
Tlalnepantla	0	0	0	0	0	0	0	0	0	0	0	0
Tlaltizapán	0	2	1	2	0	0	0	0	0	0	0	0
Tlaquiltenango	0	0	1	2	0	0	0	0	0	0	0	0
Tlayacapan	1	0	5	3	0	0	0	0	0	0	0	0
Totolapan	0	0	0	0	0	0	0	0	0	0	0	0
Xochitepec	0	1	1	5	0	0	0	0	0	0	0	0
Xoxocotla	0	0	0	0	0	0	0	0	0	0	0	0
Yautepec	2	3	4	15	0	0	0	0	0	0	0	0
Yecapixtla	0	2	5	6	0	0	0	0	0	0	0	0
Zacatepec	0	0	0	0	0	0	0	0	1	0	1	0
Zacualpan	0	0	0	0	0	0	0	0	0	0	0	0
Jurisdicción Sanitaria I	5	29	43	59	0	0	0	0	1	4	0	2
Jurisdicción Sanitaria II	1	10	16	28	0	0	0	0	1	2	3	0
Jurisdicción Sanitaria III	13	25	32	65	0	0	0	0	0	5	3	5
<b>Total</b>	<b>19</b>	<b>64</b>	<b>91</b>	<b>152</b>	<b>0</b>	<b>0</b>	<b>0</b>	<b>0</b>	<b>2</b>	<b>11</b>	<b>6</b>	<b>7</b>

**Cuadro 12.7 Casos por Municipio de Enfermedades No Transmisibles hasta la semana epidemiológica 9 del 2026**

Morelos	Intoxicación por Pongzoña de animales CIE-10ª REV. T63, X21, X27 excepto T63.2				Intoxicación por Picadura de Alacrán CIE-10ª REV. T63.2, X22				Efectos del Calor y de la Luz CIE-10ª REV. T37, X30			
	2026			2025 Acumulado	2026			2025 Acumulado	2026			2025 Acumulado
	Semana	Acumulado			Semana	Acumulado			Semana	Acumulado		
		M	F	M		F	M	F				
Amacuzac	0	0	0	0	4	15	13	36	0	0	0	0
Atlatlahucan	0	0	0	0	20	28	25	36	0	0	0	0
Axochiapan	0	0	0	0	4	37	32	86	0	0	0	0
Ayala	0	0	0	0	9	21	18	48	1	1	1	0
Coatetelco	0	0	0	0	0	2	1	6	0	0	0	0
Coatlán	0	0	0	0	0	1	5	9	0	0	0	0
Cuautla	0	0	0	0	25	67	71	145	0	3	0	0
Cuernavaca	0	0	0	0	18	72	96	190	0	1	1	0
E. Zapata	0	0	0	0	5	17	22	61	0	0	0	0
Hueyapan	0	0	0	0	0	1	0	0	0	0	0	0
Huitzilac	0	0	0	0	0	0	1	0	0	0	0	0
Jantetelco	0	0	0	0	1	3	3	11	0	0	0	0
Jiutepec	0	0	0	0	5	9	12	24	0	0	0	0
Jojutla	0	0	0	0	24	81	89	218	0	0	0	0
Jonacatepec	0	0	0	0	22	82	75	189	0	0	0	0
Mazatepec	0	0	0	0	1	3	1	11	0	0	0	0
Miacatlán	0	0	0	0	2	9	8	24	0	0	0	0
Ocuituco	0	0	0	0	14	30	41	58	0	0	0	0
P. de Ixtla	0	0	0	0	11	46	52	113	0	0	0	0
Temixco	0	0	0	0	11	47	46	147	0	0	0	1
Temoac	0	0	0	0	7	25	26	19	0	0	0	0
Tepalcingo	0	0	0	0	8	27	40	83	0	0	0	0
Tepoztlán	0	0	0	0	12	27	48	52	0	0	0	0
Tetecala	0	0	0	0	0	43	48	111	0	0	0	0
Tetela del Volcán	0	0	0	0	4	4	5	5	0	0	0	0
Tlalnepantla	0	0	0	0	0	0	0	1	0	0	0	0
Tlaltizapán	0	0	0	0	8	34	27	80	0	0	0	0
Tlaquiltenango	0	0	0	0	6	19	17	61	0	0	0	0
Tlayacapan	0	0	0	0	7	36	47	93	0	0	0	0
Totolapan	0	0	0	0	1	1	2	3	0	0	0	0
Xochitepec	0	0	0	0	1	14	23	64	0	0	0	0
Xoxocotla	0	0	0	0	9	45	37	99	0	0	0	0
Yautepec	0	0	0	0	30	70	97	239	0	0	1	0
Yecapixtla	0	0	0	0	4	26	21	35	0	0	0	0
Zacatepec	0	0	0	0	6	19	7	5	0	0	0	0
Zacualpan	0	0	0	0	3	9	5	21	0	0	0	0
Jurisdicción Sanitaria I	0	0	0	0	55	244	311	699	0	1	1	1
Jurisdicción Sanitaria II	0	0	0	0	68	259	242	612	0	0	0	0
Jurisdicción Sanitaria III	0	0	0	0	159	467	508	1072	1	4	2	0
<b>Total</b>	0	0	0	0	282	970	1061	2383	1	5	3	1

**Cuadro 12.8 Casos por Municipio de Enfermedades No Transmisibles hasta la semana epidemiológica 9 del 2026**

Morelos	Mordedura Araña Viuda Negra CIE-10ª REV. U60.2				Mordedura Araña Violinista CIE-10ª REV. U60.3				Mordedura Otras Arañas CIE-10ª REV. T63.3, X21 EXCEPTO U60.2 y U60.3			
	2026			2025 Acumulado	2026			2025 Acumulado	2026			2025 Acumulado
	Semana	Acumulado			Semana	Acumulado			Semana	Acumulado		
		M	F	M		F	M	F				
Amacuzac	0	0	0	0	0	0	0	0	0	0	0	
Atlatlahucan	0	0	0	0	0	0	0	0	0	0	0	
Axochiapan	0	0	0	0	0	0	1	0	3	2	1	
Ayala	0	0	1	1	0	0	0	0	0	0	0	
Coatetelco	0	0	0	0	0	0	0	0	0	0	0	
Coatlán	0	0	0	0	0	0	0	0	0	0	0	
Cuautla	0	1	4	0	0	1	0	2	1	2	2	14
Cuernavaca	0	3	1	0	0	0	0	0	0	2	4	1
E. Zapata	0	0	0	0	0	0	1	0	0	0	1	3
Hueyapan	0	0	0	0	0	0	0	0	0	0	0	0
Huitzilac	0	0	0	0	0	0	0	0	0	0	0	0
Jantetelco	0	0	0	0	0	0	0	0	0	0	0	2
Jiutepec	0	0	0	0	0	0	0	0	0	0	0	2
Jojutla	0	0	1	0	0	0	0	0	1	0	1	1
Jonacatepec	1	3	0	1	0	0	0	1	0	1	0	0
Mazatepec	0	0	0	0	0	0	0	0	0	0	0	0
Miacatlán	0	0	0	0	0	0	0	0	0	0	0	0
Ocuituco	0	0	0	0	0	0	0	0	0	0	0	0
P. de Ixtla	1	0	2	0	0	0	0	0	0	0	0	0
Temixco	0	0	1	0	0	1	1	0	0	0	1	2
Temoac	0	0	0	0	0	0	0	0	0	0	0	0
Tepalcingo	0	0	0	0	0	0	0	0	0	0	0	0
Tepoztlán	0	0	0	0	0	0	0	0	0	0	0	0
Tetecala	0	1	0	0	0	0	1	0	0	0	0	0
Tetela del Volcán	0	0	0	0	0	0	0	0	0	0	0	0
Tlalnepantla	0	0	0	0	0	0	0	0	0	0	0	0
Tlaltizapán	0	0	0	0	0	0	0	0	0	0	0	0
Tlaquiltenango	0	0	0	0	0	0	0	0	0	0	0	0
Tlayacapan	0	0	0	0	0	0	0	0	0	0	0	1
Totolapan	0	0	0	0	0	0	0	0	0	0	0	0
Xochitepec	0	0	0	0	0	0	0	0	0	0	0	0
Xoxocotla	0	0	0	0	0	0	0	0	0	0	0	0
Yautepec	0	0	0	0	0	0	0	0	0	1	0	0
Yecapixtla	0	0	0	0	0	0	0	0	0	0	0	0
Zacatepec	0	0	0	0	0	0	0	0	2	3	1	0
Zacualpan	0	0	0	0	0	0	0	0	0	0	0	0
Jurisdicción Sanitaria I	0	4	2	0	0	1	3	0	0	2	6	8
Jurisdicción Sanitaria II	1	0	3	0	0	0	0	0	3	3	2	1
Jurisdiccion Sanitaria III	1	4	5	2	0	1	0	4	1	7	4	18
<b>Total</b>	<b>2</b>	<b>8</b>	<b>10</b>	<b>2</b>	<b>0</b>	<b>2</b>	<b>3</b>	<b>4</b>	<b>4</b>	<b>12</b>	<b>12</b>	<b>27</b>

**Cuadro 12.9 Casos por Municipio de Enfermedades No Transmisibles hasta la semana epidemiológica 9 del 2026**

Morelos	Picadura de Abeja CIE-10ª REV. U60.4				Picadura de Avispa CIE-10ª REV. U60.5				Picadura por Otros Artópodos CIE-10ª REV. T63.4, X23 EXCEPTO U60.4 y U60.5			
	2026			2025 Acumulado	2026			2025 Acumulado	2026			2025 Acumulado
	Semana	Acumulado			Semana	Acumulado			Semana	Acumulado		
		M	F	M		F	M	F				
Amacuzac	0	0	0	0	0	0	0	2	0	0	0	0
Atlatlahucan	0	0	0	0	0	0	0	0	0	0	0	0
Axochiapan	3	8	4	23	0	0	3	2	0	0	0	7
Ayala	0	1	1	2	0	0	0	3	0	1	1	0
Coatetelco	0	0	0	0	0	0	0	0	0	0	0	0
Coatlán	0	0	1	0	0	0	0	0	0	0	0	0
Cuautla	2	9	2	18	0	0	0	0	0	2	2	6
Cuernavaca	0	6	6	4	0	0	1	1	1	2	1	1
E. Zapata	0	3	1	8	0	0	1	2	0	0	1	0
Hueyapan	0	0	0	0	0	0	0	0	0	0	0	0
Huitzilac	0	0	0	0	0	0	0	0	0	0	0	0
Jantetelco	0	0	0	0	0	0	0	0	0	0	0	0
Jiutepec	0	0	0	6	0	0	1	0	0	1	1	1
Jojutla	1	5	7	11	1	2	2	1	0	1	1	0
Jonacatepec	0	12	3	13	0	1	1	2	0	3	0	6
Mazatepec	0	0	0	0	0	2	0	0	0	0	0	0
Miacatlán	0	1	0	1	0	0	0	0	0	0	0	0
Ocuituco	1	3	4	6	0	0	0	0	0	1	0	0
P. de Ixtla	0	3	5	15	1	0	1	0	0	0	0	2
Temixco	2	7	1	7	0	0	0	0	0	1	1	0
Temoac	1	1	0	0	0	0	0	0	0	0	0	1
Tepalcingo	0	0	0	2	0	0	0	0	0	1	1	0
Tepoztlán	0	2	2	1	0	1	0	0	0	0	0	0
Tetecala	0	0	0	1	0	3	0	0	0	0	0	0
Tetela del Volcán	0	0	0	0	0	0	0	0	0	0	0	0
Tlalnepantla	0	0	0	1	0	0	0	0	0	0	0	0
Tlaltizapán	0	0	0	0	0	0	0	0	0	0	0	0
Tlaquiltenango	0	0	0	4	0	0	0	2	0	0	0	0
Tlayacapan	0	0	2	10	0	0	0	3	0	2	0	5
Totolapan	0	0	1	0	0	0	0	0	0	0	0	0
Xochitepec	0	0	0	5	0	2	2	1	0	0	2	1
Xoxocotla	0	2	2	1	0	1	0	0	0	0	0	0
Yautepec	3	12	13	5	0	2	1	0	0	0	0	0
Yecapixtla	0	0	0	7	0	0	0	1	0	0	0	0
Zacatepec	1	6	7	0	0	0	0	0	1	0	3	0
Zacualpan	0	0	0	2	0	0	0	0	0	1	0	0
Jurisdicción Sanitaria I	2	19	11	33	0	8	5	4	1	4	6	3
Jurisdicción Sanitaria II	2	16	21	31	2	3	3	5	1	1	4	2
Jurisdicción Sanitaria III	10	46	30	89	0	3	5	11	0	11	4	25
<b>Total</b>	<b>14</b>	<b>81</b>	<b>62</b>	<b>153</b>	<b>2</b>	<b>14</b>	<b>13</b>	<b>20</b>	<b>2</b>	<b>16</b>	<b>14</b>	<b>30</b>

**Cuadro 12.10 Casos por Municipio de Enfermedades No Transmisibles hasta la semana epidemiológica 9 del 2026**

Morelos	Pícadura por Otros Animales Ponzosos CIE-10ª REV. T63.1, T63.5-T63.9, X26, X27, U60.8				Deshidratación CIE-10ª REV. E86			
	2026			2025 Acumulado	2026			2025 Acumulado
	Semana	Acumulado			Semana	Acumulado		
		M	F			M	F	
Amacuzac	0	0	0	0	0	0	0	0
Atlatlahucan	0	0	0	0	0	0	0	0
Axochiapan	0	0	1	4	2	6	4	1
Ayala	0	2	1	2	0	0	0	0
Coatetelco	0	0	0	0	0	0	0	0
Coatlán	0	0	0	0	0	0	0	0
Cuautla	1	4	5	6	7	30	24	0
Cuernavaca	3	14	15	8	0	1	0	0
E. Zapata	1	1	2	6	0	3	3	0
Hueyapan	0	0	0	0	0	0	0	0
Huitzilac	0	0	0	0	0	0	0	0
Jantetelco	0	0	0	0	0	0	0	0
Jiutepec	1	5	10	19	0	0	0	0
Jojutla	0	1	0	5	0	0	0	0
Jonacatepec	0	0	0	2	0	0	0	9
Mazatepec	0	0	0	0	0	0	0	0
Miacatlán	0	1	0	0	0	0	0	0
Ocuituco	0	0	0	1	0	0	0	0
P. de Ixtla	0	0	2	0	0	1	0	0
Temixco	0	1	5	10	0	0	1	0
Temoac	0	0	0	0	0	0	0	0
Tepalcingo	0	0	0	2	0	0	0	0
Tepoztlán	0	0	0	2	0	0	0	0
Tetecala	0	0	0	0	0	0	0	0
Tetela del Volcán	0	0	0	0	0	0	0	0
Tlalnepantla	0	0	0	0	0	0	0	0
Tlaltizapán	0	0	0	0	0	0	0	0
Tlaquiltenango	0	1	0	0	0	0	0	0
Tlayacapan	0	3	2	0	0	0	0	0
Totolapan	0	0	0	0	0	0	0	0
Xochitepec	0	2	1	9	0	0	0	1
Xoxocotla	0	0	0	0	0	0	0	0
Yautepec	1	0	2	7	0	0	0	0
Yecapixtla	3	0	4	1	0	0	0	0
Zacatepec	0	1	0	0	0	0	0	0
Zacualpan	0	0	0	0	0	0	0	0
Jurisdicción Sanitaria I	5	24	33	54	0	4	4	1
Jurisdicción Sanitaria II	0	3	2	5	0	1	0	0
Jurisdicción Sanitaria III	5	9	15	25	9	36	28	10
<b>Total</b>	<b>10</b>	<b>36</b>	<b>50</b>	<b>84</b>	<b>9</b>	<b>41</b>	<b>32</b>	<b>11</b>

**Cuadro 12.11 Casos por Municipio de Enfermedades No Transmisibles hasta la semana epidemiológica 9 del 2026**

Morelos	Hipotermia CIE-10 <sup>a</sup> REV. T68				Contacto Traumático con Avispas, Avispones y Abejas CIE-10 <sup>a</sup> REV. X23				Eventos Supuestamente Asociados a la Vacunación (ESAVI) CIE-10 <sup>a</sup> REV. Y58, Y59			
	2026			2025 Acumula do	2026			2025 Acumula do	2026			2025 Acumula do
	Semana	Acumulado			Semana	Acumulado			Semana	Acumulado		
		M	F	M		F	M	F				
Amacuzac	0	0	0	0	0	0	0	0	0	0	0	
Atlatlahucan	0	0	0	0	0	0	0	0	0	0	0	
Axochiapan	0	0	0	0	0	0	0	0	0	0	0	
Ayala	0	0	0	0	0	0	0	0	0	0	0	
Coatetelco	0	0	0	0	0	0	0	0	0	0	0	
Coatlán	0	0	0	0	0	0	0	0	0	0	0	
Cuautla	0	0	0	0	0	0	0	0	0	0	2	
Cuernavaca	0	0	0	0	0	0	1	1	4	4	2	
E. Zapata	0	0	0	0	0	0	0	1	1	0	1	
Hueyapan	0	0	0	0	0	0	0	0	0	0	0	
Huitzilac	0	0	0	0	0	0	0	0	0	0	0	
Jantetelco	0	0	0	0	0	0	0	0	0	0	0	
Jiutepec	0	0	0	0	0	0	0	0	0	0	1	
Jojutla	0	0	0	0	0	0	0	2	5	3	6	
Jonacatepec	0	0	0	0	0	0	0	0	0	0	0	
Mazatepec	0	0	0	0	0	0	0	0	0	0	0	
Miacatlán	0	0	0	0	0	0	0	0	0	0	0	
Ocuituco	0	0	0	0	0	0	0	0	0	0	0	
P. de Ixtla	0	0	0	0	0	0	0	1	1	0	3	
Temixco	0	0	0	0	0	0	0	0	0	1	1	
Temoac	0	0	0	0	0	0	0	0	0	0	0	
Tepalcingo	0	0	0	0	0	0	0	0	0	0	0	
Tepoztlán	0	0	0	0	0	0	0	0	0	0	0	
Tetecala	0	0	0	0	0	0	0	0	0	0	0	
Tetela del Volcán	0	0	0	0	0	0	0	0	0	0	0	
Tlalnepantla	0	0	0	0	0	0	0	0	0	0	0	
Tlaltizapán	0	0	0	0	0	0	0	0	2	3	0	
Tlaquiltenango	0	0	0	0	0	0	0	0	0	0	0	
Tlayacapan	0	0	0	0	0	0	0	0	0	0	0	
Totolapan	0	0	0	0	0	0	0	0	0	0	0	
Xochitepec	0	0	0	0	0	0	0	0	1	0	0	
Xoxocotla	0	0	0	0	0	0	0	0	0	2	1	
Yautepec	0	0	0	0	0	0	0	0	0	0	0	
Yecapixtla	0	0	0	0	0	0	0	0	0	0	0	
Zacatepec	0	0	0	0	0	0	0	0	1	2	0	
Zacualpan	0	0	0	0	0	0	0	0	0	0	0	
Jurisdicción Sanitaria I	0	0	0	0	0	0	1	2	6	5	5	
Jurisdicción Sanitaria II	0	0	0	0	0	0	0	3	9	10	10	
Jurisdiccion Sanitaria III	0	0	0	0	0	0	0	0	0	0	2	
<b>Total</b>	0	0	0	0	0	0	1	5	15	15	17	

**Cuadro 13. Casos por Municipio de Trastornos de la Nutrición hasta la semana epidemiológica 9 del 2026**

Morelos	Desnutrición Severa CIE-10ª REV. E40-E43				Desnutrición Moderada CIE-10ª REV. E44.0				Desnutrición Leve CIE-10ª REV. E44.1			
	2026			2025 Acumulado	2026			2025 Acumulado	2026			2025 Acumulado
	Semana	Acumulado			Semana	Acumulado			Semana	Acumulado		
		M	F	M		F	M	F				
Amacuzac	0	0	0	0	0	0	0	0	0	0	2	
Atlatlahucan	0	0	0	0	0	0	0	0	0	0	0	
Axochiapan	2	4	2	3	0	2	3	8	3	13	7	12
Ayala	1	0	1	1	0	0	1	2	2	3	6	15
Coatetelco	0	0	0	0	0	0	0	0	0	0	0	0
Coatlán	0	0	0	0	0	0	0	0	0	0	0	3
Cuautla	0	0	1	1	1	2	5	6	0	13	15	21
Cuernavaca	0	0	1	0	1	7	8	10	7	27	35	68
E. Zapata	0	2	1	4	0	2	2	11	2	9	8	32
Hueyapan	0	0	0	0	0	0	0	0	0	0	0	1
Huitzilac	0	0	0	0	0	0	0	0	0	0	0	0
Jantetelco	0	0	0	0	0	0	0	0	0	0	0	0
Jiutepec	0	0	0	1	1	1	0	8	2	8	4	14
Jojutla	0	1	2	0	0	0	1	0	0	3	2	10
Jonacatepec	0	0	0	0	0	0	0	0	1	0	1	2
Mazatepec	0	0	0	0	0	0	0	0	0	0	1	5
Miacatlán	0	0	0	0	0	0	0	0	0	1	0	0
Ocuituco	0	0	0	0	0	0	0	1	0	4	9	14
P. de Ixtla	0	0	0	0	0	0	0	2	1	2	1	16
Temixco	0	1	0	1	0	0	0	2	2	0	4	9
Temoac	0	0	0	0	0	0	0	0	0	0	0	0
Tepalcingo	0	0	0	0	0	0	0	2	0	0	0	2
Tepoztlán	0	0	1	0	1	0	1	0	1	3	1	5
Tetecala	0	0	0	0	0	0	0	0	0	2	1	1
Tetela del Volcán	0	0	0	0	0	0	0	0	0	0	0	1
Tlalnepantla	0	0	0	0	0	0	0	0	0	0	0	3
Tlaltizapán	0	0	0	0	1	0	1	3	0	0	3	8
Tlaquiltenango	0	0	0	0	0	0	1	0	0	0	0	3
Tlayacapan	0	0	0	0	0	0	0	2	0	3	4	5
Totolapan	0	0	1	0	0	1	0	3	0	0	0	1
Xochitepec	0	0	1	0	2	1	1	2	1	6	5	3
Xoxocotla	2	3	0	0	0	0	0	2	0	0	0	12
Yautepec	0	0	0	1	0	0	0	2	0	2	8	20
Yecapixtla	0	0	0	1	0	0	0	1	0	1	1	6
Zacatepec	1	0	1	2	0	0	1	3	1	4	3	11
Zacualpan	0	0	0	0	0	0	0	0	0	0	1	4
Jurisdicción Sanitaria I	0	3	4	6	5	11	12	33	15	56	59	140
Jurisdicción Sanitaria II	3	4	3	2	1	0	4	10	2	9	9	62
Jurisdicción Sanitaria III	3	4	5	7	1	5	9	27	6	39	52	107
<b>Total</b>	<b>6</b>	<b>11</b>	<b>12</b>	<b>15</b>	<b>7</b>	<b>16</b>	<b>25</b>	<b>70</b>	<b>23</b>	<b>104</b>	<b>120</b>	<b>309</b>

**Cuadro 13.1 Casos por Municipio de Trastornos de la Nutrición hasta la semana epidemiológica 9 del 2026**

Morelos	Obesidad CIE-10ª REV. E66				Anorexia, Bulimia y Otros Trastornos Alimentarios CIE-10ª REV. F50			
	2026			2025 Acumulado	2026			2025 Acumulado
	Semana	Acumulado			Semana	Acumulado		
		M	F			M	F	
Amacuzac	0	9	12	2	0	0	0	0
Atlatlahucan	0	0	0	0	0	0	0	0
Axochiapan	2	11	16	11	0	1	2	2
Ayala	5	32	67	41	0	0	0	0
Coatetelco	0	0	0	0	0	0	0	0
Coatlán	1	3	1	9	0	0	0	0
Cuautla	24	174	252	277	1	1	1	2
Cuernavaca	67	219	320	344	0	1	2	4
E. Zapata	16	55	70	127	0	1	1	9
Hueyapan	0	0	0	0	0	0	0	0
Huitzilac	0	0	1	0	0	0	0	0
Jantetelco	0	4	2	1	0	0	0	0
Jiutepec	17	47	67	129	0	0	0	2
Jojutla	26	85	91	56	0	0	0	0
Jonacatepec	7	6	55	37	0	0	0	0
Mazatepec	0	0	0	0	0	0	0	0
Miacatlán	1	0	1	3	0	0	0	0
Ocuituco	0	19	11	53	0	0	0	0
P. de Ixtla	4	6	17	23	0	0	0	0
Temixco	2	17	22	120	0	2	0	0
Temoac	0	0	0	9	0	0	0	0
Tepalcingo	0	1	2	2	0	0	0	0
Tepoztlán	4	12	24	12	0	0	0	0
Tetecala	0	0	0	28	0	0	0	0
Tetela del Volcán	0	0	0	0	0	0	0	0
Tlalnepantla	0	0	0	0	0	0	0	1
Tlaltizapán	6	9	12	78	0	0	0	0
Tlaquiltenango	3	3	6	18	0	0	0	0
Tlayacapan	3	6	12	11	0	0	0	0
Totolapan	0	2	4	0	0	0	0	0
Xochitepec	6	26	41	85	0	0	0	0
Xoxocotla	1	10	23	3	0	0	0	0
Yautepec	6	11	72	97	0	0	0	0
Yecapixtla	3	26	33	91	0	0	0	0
Zacatepec	17	32	61	136	0	0	0	0
Zacualpan	0	1	0	16	0	0	0	0
Jurisdicción Sanitaria I	114	379	547	857	0	4	3	15
Jurisdicción Sanitaria II	57	154	222	316	0	0	0	0
Jurisdicción Sanitaria III	50	293	526	646	1	2	3	5
<b>Total</b>	<b>221</b>	<b>826</b>	<b>1295</b>	<b>1819</b>	<b>1</b>	<b>6</b>	<b>6</b>	<b>20</b>

**Cuadro 14. Casos por Municipio de Displasias y Neoplasias hasta la semana epidemiológica 9 del 2026**

Morelos	Tumor Maligno de la Mama CIE-10ª REV. C50				Tumor Maligno del Cuello del Útero CIE-10ª REV. C53			
	2026			2025 Acumulado	2026			2025 Acumulado
	Semana	Acumulado			Semana	Acumulado		
		M	F			M	F	
Amacuzac	0	0	0	0	0	0	0	0
Atlatlahucan	0	0	0	0	0	0	0	0
Axochiapan	0	0	2	1	0	0	0	0
Ayala	1	0	1	1	0	0	0	0
Coatetelco	0	0	0	0	0	0	0	0
Coatlán	0	0	0	0	0	0	0	0
Cuautla	0	0	2	2	0	0	0	2
Cuernavaca	3	0	33	21	0	0	1	4
E. Zapata	0	0	13	22	0	0	1	6
Hueyapan	0	0	0	0	0	0	0	0
Huitzilac	0	0	0	0	0	0	0	0
Jantetelco	0	0	0	0	0	0	0	0
Jiutepec	0	0	0	8	0	0	0	2
Jojutla	0	0	0	0	0	0	0	0
Jonacatepec	0	0	0	0	0	0	0	0
Mazatepec	0	0	0	0	0	0	0	0
Miacatlán	0	0	0	0	0	0	0	1
Ocuituco	0	0	0	0	0	0	0	0
P. de Ixtla	0	0	0	1	0	0	0	0
Temixco	0	0	0	1	0	0	0	0
Temoac	0	0	0	0	0	0	0	0
Tepalcingo	0	0	0	1	0	0	0	0
Tepoztlán	0	0	0	1	0	0	0	0
Tetecala	0	0	0	0	0	0	0	0
Tetela del Volcán	0	0	0	0	0	0	0	0
Tlalnepantla	0	0	0	0	0	0	0	0
Tlaltizapán	0	0	0	0	0	0	0	0
Tlaquiltenango	0	0	1	3	0	0	0	0
Tlayacapan	1	1	1	0	0	0	0	0
Totolapan	0	0	0	1	0	0	0	0
Xochitepec	0	0	0	1	0	0	0	0
Xoxocotla	0	0	0	0	0	0	0	0
Yautepec	0	0	3	7	0	0	1	0
Yecapixtla	0	0	0	4	0	0	0	0
Zacatepec	0	0	1	3	0	0	0	1
Zacualpan	0	0	0	0	0	0	0	0
Jurisdicción Sanitaria I	3	0	46	54	0	0	2	13
Jurisdicción Sanitaria II	0	0	2	7	0	0	0	1
Jurisdicción Sanitaria III	2	1	9	17	0	0	1	2
<b>Total</b>	<b>5</b>	<b>1</b>	<b>57</b>	<b>78</b>	<b>0</b>	<b>0</b>	<b>3</b>	<b>16</b>

**Cuadro 14.1 Casos por Municipio de Displasias y Neoplasias hasta la semana epidemiológica 9 del 2026**

Morelos	Displasia Cervical Leve y Moderada CIE-10ª REV. N87.0-N87.1				Displasia Cervical Severa y CaCu <i>In Situ</i> CIE-10ª REV. N87.2, D06			
	2026			2025 Acumulado	2026			2025 Acumulado
	Semana	Acumulado			Semana	Acumulado		
		M	F			M	F	
Amacuzac	0	0	0	0	0	0	0	0
Atlatlahucan	0	0	0	0	0	0	0	0
Axochiapan	0	0	0	0	0	0	0	0
Ayala	0	0	29	0	0	0	0	0
Coatetelco	0	0	0	0	0	0	0	0
Coatlán	0	0	0	0	0	0	0	0
Cuautla	0	0	11	24	2	0	9	0
Cuernavaca	9	0	23	7	1	0	3	0
E. Zapata	3	0	14	14	0	0	0	5
Hueyapan	0	0	3	0	0	0	0	0
Huitzilac	0	0	0	0	0	0	0	0
Jantetelco	0	0	0	0	0	0	0	0
Jiutepec	0	0	0	1	0	0	0	0
Jojutla	0	0	2	3	0	0	0	0
Jonacatepec	0	0	0	0	0	0	0	0
Mazatepec	0	0	0	0	0	0	0	0
Miacatlán	0	0	2	0	0	0	0	1
Ocuituco	0	0	0	0	0	0	0	0
P. de Ixtla	0	0	1	0	0	0	0	0
Temixco	0	0	0	0	0	0	0	0
Temoac	0	0	0	0	0	0	0	0
Tepalcingo	0	0	0	0	0	0	0	0
Tepoztlán	0	0	0	3	0	0	0	0
Tetecala	0	0	0	0	0	0	0	0
Tetela del Volcán	0	0	0	0	0	0	0	0
Tlalnepantla	0	0	0	0	0	0	0	0
Tlaltizapán	1	0	1	0	1	0	1	0
Tlaquiltenango	0	0	0	0	0	0	0	0
Tlayacapan	0	0	1	1	0	0	0	0
Totolapan	0	0	0	0	0	0	0	0
Xochitepec	1	0	1	0	0	0	0	0
Xoxocotla	0	0	0	0	0	0	0	0
Yautepec	0	0	1	9	0	0	0	0
Yecapixtla	0	0	0	3	0	0	0	0
Zacatepec	0	0	0	0	1	0	1	0
Zacualpan	0	0	0	0	0	0	0	0
Jurisdicción Sanitaria I	13	0	40	25	1	0	3	6
Jurisdicción Sanitaria II	1	0	4	3	2	0	2	0
Jurisdicción Sanitaria III	0	0	45	37	2	0	9	0
<b>Total</b>	<b>14</b>	<b>0</b>	<b>89</b>	<b>65</b>	<b>5</b>	<b>0</b>	<b>14</b>	<b>6</b>

**Cuadro 14.2 Casos por Municipio de Defectos al Nacimiento hasta la semana epidemiológica 9 del 2026**

Morelos	Tumor Maligno de la Próstata CIE-10ª REV. C61.0				Tumor Maligno de tráquea, Bronquios y Pulmón CIE-10ª REV. C33-C34				Tumor Maligno del Estómago CIE-10ª REV. C16.0			
	2026			2025 Acumulado	2026			2025 Acumulado	2026			2025 Acumulado
	Semana	Acumulado			Semana	Acumulado			Semana	Acumulado		
		M	F	M		F	M	F				
Amacuzac	0	0	0	0	0	0	0	0	0	0	0	
Atlatlahucan	0	0	0	0	0	0	0	0	0	0	0	
Axochiapan	0	0	0	0	0	0	0	0	0	0	0	
Ayala	0	0	0	1	0	0	0	0	0	0	0	
Coatetelco	0	0	0	0	0	0	0	0	0	0	0	
Coatlán	0	0	0	0	0	0	0	0	0	0	0	
Cuautla	0	0	0	0	0	0	2	0	0	0	1	
Cuernavaca	0	9	0	15	0	0	0	1	0	0	2	
E. Zapata	0	9	0	23	0	21	14	15	3	9	23	
Hueyapan	0	0	0	0	0	0	0	0	0	0	0	
Huitzilac	0	0	0	0	0	0	0	0	0	0	0	
Jantetelco	0	0	0	0	0	0	0	0	0	0	0	
Jiutepec	0	0	0	2	0	0	0	0	0	0	0	
Jojutla	0	0	0	1	0	0	0	0	0	0	0	
Jonacatepec	0	1	0	0	0	0	0	0	0	0	0	
Mazatepec	0	0	0	0	0	0	0	0	0	0	0	
Miacatlán	0	0	0	1	0	0	0	0	0	0	1	
Ocuituco	0	0	0	0	0	0	0	0	0	0	0	
P. de Ixtla	0	0	0	1	0	0	0	0	0	0	0	
Temixco	0	0	0	0	0	0	0	0	0	0	0	
Temoac	0	0	0	0	0	0	0	0	0	0	0	
Tepalcingo	0	0	0	0	0	0	0	0	0	0	0	
Tepoztlán	0	0	0	0	0	0	0	0	0	0	0	
Tetecala	0	0	0	0	0	0	0	0	0	0	0	
Tetela del Volcán	0	0	0	0	0	0	0	0	0	0	0	
Tlalnepantla	0	0	0	0	0	0	0	0	0	0	0	
Tlaltizapán	0	0	0	0	0	0	0	0	0	0	0	
Tlaquiltenango	0	0	0	1	0	0	0	0	0	0	0	
Tlayacapan	0	0	0	0	0	0	0	0	0	0	0	
Totolapan	0	0	0	0	0	0	0	0	0	0	0	
Xochitepec	0	0	0	0	0	0	0	0	0	0	0	
Xoxocotla	0	0	0	0	0	0	0	0	0	0	0	
Yautepec	0	3	0	0	0	0	0	1	0	0	0	
Yecapixtla	0	0	0	0	0	0	0	0	0	0	0	
Zacatepec	0	2	0	3	0	0	0	0	0	1	1	
Zacualpan	0	0	0	0	0	0	0	0	0	0	0	
Jurisdicción Sanitaria I	0	18	0	41	0	21	14	16	3	9	25	
Jurisdicción Sanitaria II	0	2	0	6	0	0	0	0	0	0	1	
Jurisdicción Sanitaria III	0	4	0	1	0	0	0	3	0	0	0	
<b>Total</b>	0	24	0	48	0	21	14	19	3	9	26	

**Cuadro 14.3 Casos por Municipio de Defectos al Nacimiento hasta la semana epidemiológica 9 del 2026**

Morelos	Tumor Maligno del Colon y Recto CIE-10 <sup>a</sup> REV. C18-C21				Tumor Maligno del Hígado y Vías Biliares CIE-10 <sup>a</sup> REV. C22.0				Linfoma Hodking CIE-10 <sup>a</sup> REV. C81.0			
	2026			2025 Acumulado	2026			2025 Acumulado	2026			2025 Acumulado
	Semana	Acumulado			Semana	Acumulado			Semana	Acumulado		
		M	F	M		F	M	F				
Amacuzac	0	0	0	0	0	0	0	0	0	0	0	
Atlatlahucan	0	0	0	0	0	0	0	0	0	0	0	
Axochiapan	0	0	0	0	0	0	0	0	0	0	0	
Ayala	0	0	0	0	0	0	0	0	0	0	0	
Coatetelco	0	0	0	0	0	0	0	0	0	0	0	
Coatlán	0	0	0	0	0	0	0	0	0	0	0	
Cuautla	0	0	0	2	0	0	0	0	0	0	0	
Cuernavaca	0	3	1	9	1	2	1	2	0	0	0	
E. Zapata	10	44	54	64	1	9	6	11	1	17	3	21
Hueyapan	0	0	0	0	0	0	0	0	0	0	0	0
Huitzilac	0	0	0	0	0	0	0	0	0	0	0	0
Jantetelco	0	0	0	0	0	0	0	0	0	0	0	0
Jiutepec	0	0	0	4	0	0	0	1	0	0	0	0
Jojutla	0	0	0	0	0	0	0	0	0	0	0	0
Jonacatepec	0	0	3	0	0	0	0	0	0	0	0	0
Mazatepec	0	0	0	0	0	0	0	0	0	0	0	0
Miacatlán	0	0	0	0	0	0	0	0	0	0	0	0
Ocuituco	0	0	0	0	0	0	0	0	0	0	0	0
P. de Ixtla	0	0	0	0	0	0	0	0	0	0	0	0
Temixco	0	0	0	2	0	0	0	0	0	0	0	0
Temoac	0	0	0	0	0	0	0	0	0	0	0	0
Tepalcingo	0	0	0	0	0	0	0	0	0	0	0	0
Tepoztlán	0	0	0	0	0	0	0	0	0	0	0	0
Tetecala	0	0	0	0	0	0	0	0	0	0	0	0
Tetela del Volcán	0	0	0	0	0	0	0	0	0	0	0	0
Tlalnepantla	0	0	0	0	0	0	0	0	0	0	0	0
Tlaltizapán	0	0	0	0	0	0	0	0	0	0	0	0
Tlaquiltenango	0	0	0	1	0	0	0	0	0	0	0	0
Tlayacapan	0	0	0	0	0	0	0	0	0	0	0	0
Totolapan	0	0	0	0	0	0	0	0	0	0	0	0
Xochitepec	0	0	0	1	0	0	0	0	0	0	0	0
Xoxocotla	0	0	0	0	0	0	0	0	0	0	0	0
Yautepec	0	0	0	0	0	0	0	0	0	0	0	0
Yecapixtla	0	0	0	0	0	0	0	0	0	0	0	0
Zacatepec	1	0	1	0	0	0	0	0	0	0	0	0
Zacualpan	0	0	0	0	0	0	0	0	0	0	0	0
Jurisdicción Sanitaria I	10	47	55	80	2	11	7	14	1	17	3	21
Jurisdicción Sanitaria II	1	0	1	1	0	0	0	0	0	0	0	0
Jurisdicción Sanitaria III	0	0	3	2	0	0	0	0	0	0	0	0
<b>Total</b>	<b>11</b>	<b>47</b>	<b>59</b>	<b>83</b>	<b>2</b>	<b>11</b>	<b>7</b>	<b>14</b>	<b>1</b>	<b>17</b>	<b>3</b>	<b>21</b>

**Cuadro 14.4 Casos por Municipio de Defectos al Nacimiento hasta la semana epidemiológica 9 del 2026**

Morelos	Linfoma No Hodking CIE-10ª REV. C82-C85				Leucemia CIE-10ª REV. C91-C95				Tumor Maligno del Esófago CIE-10ª REV. C15			
	2026			2025 Acumulado	2026			2025 Acumulado	2026			2025 Acumulado
	Semana	Acumulado			Semana	Acumulado			Semana	Acumulado		
		M	F	M		F	M	F				
Amacuzac	0	0	0	0	0	0	0	0	0	0	0	
Atlatlahucan	0	0	0	0	0	0	0	0	0	0	0	
Axochiapan	0	0	0	0	0	0	0	0	0	0	0	
Ayala	0	0	0	1	0	0	0	0	0	0	1	
Coatetelco	0	0	0	0	0	0	0	0	0	0	0	
Coatlán	0	0	0	0	0	0	0	0	0	0	0	
Cuautla	0	0	0	0	0	0	1	0	0	0	0	
Cuernavaca	1	1	0	1	0	0	0	0	2	0	0	
E. Zapata	19	58	43	107	6	21	25	68	0	6	1	3
Hueyapan	0	0	0	0	0	0	0	0	0	0	0	0
Huitzilac	0	0	0	0	0	0	0	0	0	0	0	0
Jantetelco	0	0	0	0	0	0	0	0	0	0	0	0
Jiutepec	0	0	1	0	0	0	0	0	0	0	0	0
Jojutla	0	0	0	0	0	0	0	0	0	0	0	0
Jonacatepec	0	0	0	0	0	0	0	0	0	0	0	0
Mazatepec	0	0	0	0	0	0	0	0	0	0	0	0
Miacatlán	0	0	0	0	0	0	0	0	0	0	0	0
Ocuituco	0	0	0	0	0	0	0	0	0	0	0	0
P. de Ixtla	0	0	0	0	0	0	0	0	0	0	0	0
Temixco	0	0	1	0	0	0	0	0	0	0	0	0
Temoac	0	0	0	0	0	0	0	0	0	0	0	0
Tepalcingo	0	0	0	0	0	0	0	0	0	0	0	0
Tepoztlán	0	0	0	0	0	0	0	0	0	0	0	0
Tetecala	0	0	0	0	0	0	0	0	0	0	0	0
Tetela del Volcán	0	0	0	0	0	0	0	0	0	0	0	0
Tlalnepantla	0	0	0	0	0	0	0	0	0	0	0	0
Tlaltizapán	0	0	0	0	0	0	0	0	0	0	0	0
Tlaquiltenango	0	0	0	0	0	0	0	0	0	0	0	0
Tlayacapan	0	0	0	0	0	0	0	0	0	0	0	0
Totolapan	0	0	0	0	0	0	0	0	0	0	0	0
Xochitepec	0	0	0	0	0	0	0	0	0	0	0	0
Xoxocotla	0	0	0	0	0	0	0	0	0	0	0	0
Yautepec	0	0	0	1	0	0	0	0	0	0	0	0
Yecapixtla	0	0	0	0	0	0	0	0	0	0	0	0
Zacatepec	0	1	0	0	0	0	0	0	0	0	0	0
Zacualpan	0	0	0	0	0	0	0	0	0	0	0	0
Jurisdicción Sanitaria I	20	59	45	108	6	21	25	68	0	8	1	3
Jurisdicción Sanitaria II	0	1	0	0	0	0	0	0	0	0	0	0
Jurisdicción Sanitaria III	0	0	0	2	0	0	0	1	0	0	0	1
<b>Total</b>	20	60	45	110	6	21	25	69	0	8	1	4

**Cuadro 14.5 Casos por Municipio de Defectos al Nacimiento hasta la semana epidemiológica 9 del 2026**

Morelos	Tumor Maligno del Páncreas CIE-10ª REV. C25				Tumor Maligno del Cuerpo del Útero CIE-10ª REV. C54				Tumor Maligno del Ovario CIE-10ª REV. C56			
	2026			2025 Acumulado	2026			2025 Acumulado	2026			2025 Acumulado
	Semana	Acumulado			Semana	Acumulado			Semana	Acumulado		
		M	F	M		F	M	F				
Amacuzac	0	0	0	0	0	0	0	0	0	0	0	
Atlatlahucan	0	0	0	0	0	0	0	0	0	0	0	
Axochiapan	0	0	0	1	0	0	0	0	0	0	0	
Ayala	0	0	0	0	0	0	0	0	0	0	0	
Coatetelco	0	0	0	0	0	0	0	0	0	0	0	
Coatlán	0	0	0	0	0	0	0	0	0	0	0	
Cuautla	0	0	0	0	0	0	5	0	0	0	0	
Cuernavaca	0	0	0	1	0	0	1	4	0	4	2	
E. Zapata	2	9	13	17	0	0	0	26	3	0	37	39
Hueyapan	0	0	0	0	0	0	0	0	0	0	0	
Huitzilac	0	0	0	0	0	0	0	0	0	0	0	
Jantetelco	0	0	0	0	0	0	0	0	0	0	0	
Jiutepec	0	0	0	0	0	0	0	2	0	0	1	0
Jojutla	0	0	0	0	0	0	0	1	0	0	0	0
Jonacatepec	0	1	0	0	0	0	0	0	0	0	0	0
Mazatepec	0	0	0	0	0	0	0	0	0	0	0	0
Miacatlán	0	0	0	0	0	0	0	0	0	0	0	0
Ocuituco	0	0	0	0	0	0	0	0	0	0	0	0
P. de Ixtla	0	0	0	0	0	0	0	0	0	0	0	0
Temixco	0	0	0	0	0	0	0	0	0	0	0	0
Temoac	0	0	0	0	0	0	0	0	0	0	0	0
Tepalcingo	0	0	0	0	0	0	0	0	0	0	0	0
Tepoztlán	0	0	0	0	0	0	0	0	0	0	0	0
Tetecala	0	0	0	0	0	0	0	0	0	0	0	0
Tetela del Volcán	0	0	0	0	0	0	0	0	0	0	0	0
Tlalnepantla	0	0	0	0	0	0	0	0	0	0	0	0
Tlaltizapán	0	0	0	0	0	0	0	0	0	0	0	0
Tlaquiltenango	0	0	0	0	0	0	0	0	0	0	0	0
Tlayacapan	0	0	0	0	0	0	0	0	0	0	0	0
Totolapan	0	0	0	0	0	0	0	0	0	0	0	0
Xochitepec	0	0	0	0	0	0	0	1	0	0	0	0
Xoxocotla	0	0	0	0	0	0	0	0	0	0	0	0
Yautepec	0	0	0	0	0	0	0	1	0	0	0	0
Yecapixtla	0	0	0	0	0	0	0	0	0	0	0	0
Zacatepec	0	0	0	0	0	0	0	3	0	0	0	0
Zacualpan	0	0	0	1	0	0	0	0	0	0	0	0
Jurisdicción Sanitaria I	2	9	13	18	0	0	1	33	3	0	42	41
Jurisdicción Sanitaria II	0	0	0	0	0	0	0	4	0	0	0	0
Jurisdicción Sanitaria III	0	1	0	2	0	0	0	6	0	0	0	0
<b>Total</b>	<b>2</b>	<b>10</b>	<b>13</b>	<b>20</b>	<b>0</b>	<b>0</b>	<b>1</b>	<b>43</b>	<b>3</b>	<b>0</b>	<b>42</b>	<b>41</b>

**Cuadro 14.6 Casos por Municipio de Defectos al Nacimiento hasta la semana epidemiológica 9 del 2026**

Morelos	Tumores Malignos del Encéfalo y otras partes del SNC CIE-10ª REV. C70-C72				Tumores Malignos de los Huesos y Cartílagos CIE-10ª REV. C40-c41				Tumor Maligno del Riñón CIE-10ª REV. C64			
	2026			2025 Acumulado	2026			2025 Acumulado	2026			2025 Acumulado
	Semana	Acumulado			Semana	Acumulado			Semana	Acumulado		
		M	F	M		F	M	F				
Amacuzac	0	0	0	0	0	0	0	0	0	0	0	
Atlatlahucan	0	0	0	0	0	0	0	0	0	0	0	
Axochiapan	0	0	0	0	0	0	0	0	0	0	0	
Ayala	0	0	0	0	0	0	0	0	0	0	1	
Coatetelco	0	0	0	0	0	0	0	0	0	0	0	
Coatlán	0	0	0	0	0	0	0	0	0	0	0	
Cuautla	0	0	0	0	0	0	0	0	0	0	0	
Cuernavaca	0	0	0	0	0	0	2	0	0	0	2	
E. Zapata	0	5	10	22	0	0	2	2	8	31	21	44
Hueyapan	0	0	0	0	0	0	0	0	0	0	0	
Huitzilac	0	0	0	0	0	0	0	0	0	0	0	
Jantetelco	0	0	0	2	0	0	0	0	0	0	0	
Jiutepec	0	0	0	0	0	0	0	0	0	0	0	
Jojutla	0	0	0	0	0	0	0	0	0	0	0	
Jonacatepec	0	0	1	0	0	0	0	0	0	0	0	
Mazatepec	0	0	0	0	0	0	0	0	0	0	0	
Miacatlán	0	0	0	0	0	0	0	0	0	0	0	
Ocuituco	0	0	0	0	0	0	0	0	0	0	0	
P. de Ixtla	0	0	0	1	0	0	0	0	0	0	0	
Temixco	0	0	0	0	0	0	0	0	0	0	1	
Temoac	0	0	0	0	0	0	0	0	0	0	0	
Tepalcingo	0	0	0	0	0	0	1	0	0	0	0	
Tepoztlán	0	0	0	0	0	0	0	0	0	0	0	
Tetecala	0	0	0	0	0	0	0	0	0	0	0	
Tetela del Volcán	0	0	0	0	0	0	0	0	0	0	0	
Tlalnepantla	0	0	0	0	0	0	0	0	0	0	0	
Tlaltizapán	0	0	0	0	0	0	0	0	0	0	0	
Tlaquiltenango	0	0	0	0	0	0	1	0	0	0	0	
Tlayacapan	0	0	0	0	0	0	0	0	0	0	0	
Totolapan	0	0	0	0	0	0	0	0	0	0	0	
Xochitepec	0	0	0	0	0	0	0	0	0	0	1	
Xoxocotla	0	0	0	0	0	0	0	0	0	0	0	
Yautepec	0	0	0	0	0	0	1	0	0	0	0	
Yecapixtla	0	0	0	1	0	0	0	0	0	0	2	
Zacatepec	0	0	0	0	0	0	0	0	0	0	0	
Zacualpan	0	0	0	0	0	0	0	0	0	0	0	
Jurisdicción Sanitaria I	0	5	10	22	0	0	2	4	8	31	21	48
Jurisdicción Sanitaria II	0	0	0	1	0	0	0	1	0	0	0	0
Jurisdicción Sanitaria III	0	0	1	3	0	0	0	2	0	0	0	3
<b>Total</b>	0	5	11	26	0	0	2	7	8	31	21	51

**Cuadro 15. Casos por Municipio de Defectos al Nacimiento hasta la semana epidemiológica 9 del 2026**

Morelos	Anencefalia CIE-10ª REV. Q00				Encefalocele CIE-10ª REV. Q01				Microcefalia CIE-10ª REV. Q02			
	2026			2025 Acumulado	2026			2025 Acumulado	2026			2025 Acumulado
	Semana	Acumulado			Semana	Acumulado			Semana	Acumulado		
		M	F	M		F	M	F				
Amacuzac	0	0	0	0	0	0	0	0	0	0	0	0
Atlatlahucan	0	0	0	0	0	0	0	0	0	0	0	0
Axochiapan	0	0	0	0	0	0	0	0	0	0	0	0
Ayala	0	0	0	0	0	0	0	0	0	0	0	0
Coatetelco	0	0	0	0	0	0	0	0	0	0	0	0
Coatlán	0	0	0	0	0	0	0	0	0	0	0	0
Cuautla	0	0	0	0	0	0	0	0	1	0	1	0
Cuernavaca	0	0	1	0	0	0	0	0	0	0	0	0
E. Zapata	0	0	0	0	0	0	0	0	0	0	0	0
Hueyapan	0	0	0	0	0	0	0	0	0	0	0	0
Huitzilac	0	0	0	0	0	0	0	0	0	0	0	0
Jantetelco	0	0	0	0	0	0	0	0	0	0	0	0
Jiutepec	0	0	0	0	0	0	0	0	0	0	0	0
Jojutla	0	0	0	1	0	0	0	0	0	0	0	0
Jonacatepec	0	0	0	0	0	0	0	0	0	0	0	0
Mazatepec	0	0	0	0	0	0	0	0	0	0	0	0
Miacatlán	0	0	0	0	0	0	0	0	0	0	0	0
Ocuituco	0	0	0	0	0	0	0	0	0	0	0	0
P. de Ixtla	0	0	0	0	0	0	0	0	0	0	0	0
Temixco	0	0	0	0	0	0	0	0	0	0	0	0
Temoac	0	0	0	0	0	0	0	0	0	0	0	0
Tepalcingo	0	0	0	0	0	0	0	0	0	0	0	0
Tepoztlán	0	0	0	0	0	0	0	0	0	0	0	0
Tetecala	0	0	0	0	0	0	0	0	0	0	0	0
Tetela del Volcán	0	0	0	0	0	0	0	0	0	0	0	0
Tlalnepantla	0	0	0	0	0	0	0	0	0	0	0	0
Tlaltizapán	0	0	0	0	0	0	0	0	0	0	0	0
Tlaquiltenango	0	0	0	0	0	0	0	0	0	0	0	0
Tlayacapan	0	0	0	0	0	0	0	0	0	0	0	0
Totolapan	0	0	0	0	0	0	0	0	0	0	0	0
Xochitepec	0	0	0	0	0	0	0	0	0	0	0	0
Xoxocotla	0	0	0	0	0	0	0	0	0	0	0	0
Yautepec	0	0	0	0	0	0	0	0	0	0	0	0
Yecapixtla	0	0	0	0	0	0	0	0	0	0	0	0
Zacatepec	0	0	0	0	0	0	0	0	0	0	0	0
Zacualpan	0	0	0	0	0	0	0	0	0	0	0	0
Jurisdicción Sanitaria I	0	0	1	0	0	0	0	0	0	0	0	0
Jurisdicción Sanitaria II	0	0	0	1	0	0	0	0	0	0	0	0
Jurisdiccion Sanitaria III	0	0	0	0	0	0	0	0	1	0	1	0
<b>Total</b>	0	0	1	1	0	0	0	0	1	0	1	0

**Cuadro 15.1 Casos por Municipio de Defectos al Nacimiento hasta la semana epidemiológica 9 del 2026**

Morelos	Espina Bífida CIE-10ª REV. Q05				Labio y Paladar Hendido CIE-10ª REV. Q35-Q37			
	2026			2025 Acumulado	2026			2025 Acumulado
	Semana	Acumulado			Semana	Acumulado		
		M	F			M	F	
Amacuzac	0	0	0	0	0	0	0	0
Atlatlahucan	0	0	0	0	0	0	0	0
Axochiapan	0	0	0	0	0	0	0	0
Ayala	0	0	0	0	0	0	0	0
Coatetelco	0	0	0	0	0	0	0	0
Coatlán	0	0	0	0	0	0	0	0
Cuautla	0	0	0	1	1	0	1	0
Cuernavaca	0	0	0	0	0	1	0	1
E. Zapata	1	0	1	1	0	0	0	0
Hueyapan	0	0	0	0	0	0	0	0
Huitzilac	0	0	0	0	0	0	0	0
Jantetelco	0	0	0	0	0	0	0	0
Jiutepec	0	0	0	0	0	0	0	0
Jojutla	0	0	0	0	0	0	0	0
Jonacatepec	0	0	0	0	0	0	0	0
Mazatepec	0	0	0	0	0	0	0	0
Miacatlán	0	0	0	0	0	0	0	0
Ocuituco	0	0	0	0	0	0	0	0
P. de Ixtla	0	0	0	0	0	0	0	0
Temixco	0	0	0	0	0	0	0	0
Temoac	0	0	0	0	0	0	0	0
Tepalcingo	0	0	0	0	0	0	0	0
Tepoztlán	0	0	0	0	0	0	0	0
Tetecala	0	0	0	0	0	0	0	0
Tetela del Volcán	0	0	0	0	0	0	0	0
Tlalnepantla	0	0	0	0	0	0	0	0
Tlaltizapán	0	0	0	0	0	0	0	0
Tlaquiltenango	0	0	0	0	0	0	0	0
Tlayacapan	0	0	0	0	0	0	0	0
Totolapan	0	0	0	0	0	0	0	0
Xochitepec	0	0	0	0	0	0	0	0
Xoxocotla	0	0	0	0	0	0	0	0
Yautepec	0	0	0	0	0	0	0	0
Yecapixtla	0	0	0	0	0	0	0	0
Zacatepec	0	0	0	0	0	0	0	0
Zacualpan	0	0	0	0	0	0	0	0
Jurisdicción Sanitaria I	1	0	1	1	0	1	0	1
Jurisdicción Sanitaria II	0	0	0	0	0	0	0	0
Jurisdicción Sanitaria III	0	0	0	1	1	0	1	0
<b>Total</b>	<b>1</b>	<b>0</b>	<b>1</b>	<b>2</b>	<b>1</b>	<b>1</b>	<b>1</b>	<b>1</b>

**Cuadro 16. Casos por Municipio de Enfermedades Neurológicas y de Salud Mental hasta la semana epidemiológica 9 del 2026**

Morelos	Depresión CIE-10 <sup>a</sup> REV. F32				Enfermedad de Parkinson CIE-10 <sup>a</sup> REV. G20				Enfermedad de Alzheimer CIE-10 <sup>a</sup> REV. G30			
	2026			2025 Acumulado	2026			2025 Acumulado	2026			2025 Acumulado
	Semana	Acumulado			Semana	Acumulado			Semana	Acumulado		
		M	F	M		F	M	F				
Amacuzac	0	0	0	0	0	0	0	0	0	0	0	0
Atlatlahucan	0	0	0	0	0	0	0	0	0	0	0	0
Axochiapan	4	9	9	16	1	0	1	2	0	3	1	6
Ayala	2	1	8	6	0	0	0	0	0	1	0	0
Coatetelco	0	0	0	0	0	0	0	0	0	0	0	0
Coatlán	0	0	1	0	0	0	0	0	0	0	0	0
Cuautla	10	15	68	111	1	2	0	2	0	1	0	0
Cuernavaca	13	37	130	110	0	2	3	4	0	2	0	1
E. Zapata	20	38	113	92	1	10	19	20	0	1	0	1
Hueyapan	0	0	0	0	0	0	0	0	0	0	0	0
Huitzilac	0	0	0	0	0	0	0	0	0	0	0	0
Jantetelco	0	0	0	0	0	0	0	0	0	0	0	0
Jiutepec	1	3	18	17	0	0	0	0	0	0	1	0
Jojutla	3	6	15	46	1	5	3	4	1	2	0	1
Jonacatepec	0	0	1	10	0	0	0	0	0	0	0	0
Mazatepec	0	0	0	0	0	0	0	0	0	0	0	0
Miacatlán	0	0	1	0	0	0	1	0	0	0	0	0
Ocuituco	2	0	11	8	0	0	0	0	0	0	0	0
P. de Ixtla	0	0	0	3	0	1	0	2	0	0	0	0
Temixco	1	3	10	34	0	0	0	1	0	0	0	0
Temoac	0	0	0	0	0	0	0	0	0	0	0	0
Tepalcingo	1	0	3	19	0	0	0	0	0	0	0	0
Tepoztlán	4	4	9	4	0	0	0	0	0	0	0	0
Tetecala	0	1	1	0	0	0	0	0	0	0	0	0
Tetela del Volcán	0	0	0	0	0	0	0	0	0	0	0	0
Tlalnepantla	0	0	1	0	0	0	0	0	0	0	0	0
Tlaltizapán	7	2	9	0	0	0	0	0	0	0	0	0
Tlaquiltenango	1	0	2	8	0	0	0	1	0	0	0	0
Tlayacapan	2	3	3	6	0	0	0	0	0	0	0	0
Totolapan	0	0	0	1	0	0	0	1	0	0	0	0
Xochitepec	1	4	10	3	0	0	0	0	0	0	0	0
Xoxocotla	0	0	0	2	0	0	0	0	0	0	0	0
Yautepec	1	2	3	15	1	0	1	1	0	0	0	0
Yecapixtla	0	1	2	4	0	0	0	0	0	0	0	0
Zacatepec	0	0	0	6	1	0	1	2	0	0	1	0
Zacualpan	0	0	2	1	0	0	0	0	0	0	0	0
Jurisdicción Sanitaria I	40	90	293	260	1	12	23	25	0	3	1	2
Jurisdicción Sanitaria II	11	8	26	65	2	6	4	9	1	2	1	1
Jurisdicción Sanitaria III	22	31	111	197	3	2	2	6	0	5	1	6
<b>Total</b>	<b>73</b>	<b>129</b>	<b>430</b>	<b>522</b>	<b>6</b>	<b>20</b>	<b>29</b>	<b>40</b>	<b>1</b>	<b>10</b>	<b>3</b>	<b>9</b>

**Cuadro 16.1 Casos por Municipio de Enfermedades Neurológicas y de Salud hasta la semana epidemiológica 9 del 2026**

Morelos	Envenenamiento autoinfligido intencionalmente por analgésicos no narcóticos, antipiréticos y antirreumáticos CIE-10ª REV. X60				Envenenamiento autoinfligido intencionalmente por drogas antiepilépticas, sedantes, hipnóticas, antiparkinsonianas y psicotrópicas CIE-10ª REV. X61				Lesión autoinfligida intencionalmente por ahorcamiento, estrangulamiento o sofocación CIE-10ª REV. X70			
	2026			2025 Acumulado	2026			2025 Acumulado	2026			2025 Acumulado
	Semana	Acumulado			Semana	Acumulado			Semana	Acumulado		
		M	F	M		F	M	F				
Amacuzac	0	0	0	0	0	0	0	0	0	0	0	
Atlatlahucan	0	0	0	0	0	0	0	0	0	0	0	
Axochiapan	0	2	1	0	0	0	0	0	0	0	0	
Ayala	0	0	0	0	0	0	0	0	0	0	0	
Coatetelco	0	0	0	0	0	0	0	0	0	0	0	
Coatlán	0	0	0	0	0	0	0	0	0	0	0	
Cuautla	1	6	5	2	0	0	1	2	0	0	0	
Cuernavaca	0	0	0	0	0	1	0	3	0	0	0	
E. Zapata	0	0	2	2	1	0	8	7	0	1	0	2
Hueyapan	0	0	0	0	0	0	0	0	0	0	0	
Huitzilac	0	0	0	0	0	0	0	0	0	0	0	
Jantetelco	0	0	0	0	0	0	0	0	0	0	0	
Jiutepec	0	0	0	0	0	0	0	0	0	0	0	
Jojutla	0	0	0	2	0	1	0	3	0	1	0	0
Jonacatepec	0	1	0	0	0	4	2	2	0	0	0	0
Mazatepec	0	0	0	0	0	0	0	0	0	0	0	0
Miacatlán	0	0	0	0	0	0	0	0	0	0	0	0
Ocuituco	0	0	0	0	0	0	0	0	0	0	0	0
P. de Ixtla	0	0	0	0	0	0	0	0	0	0	0	0
Temixco	0	0	0	4	0	0	0	2	0	0	0	0
Temoac	0	0	0	0	0	0	0	0	0	0	0	0
Tepalcingo	0	0	0	0	0	0	0	0	0	0	0	0
Tepoztlán	0	0	0	0	0	0	0	0	0	0	0	0
Tetecala	0	0	0	0	0	0	0	0	0	0	0	0
Tetela del Volcán	0	0	0	0	0	0	0	0	0	0	0	0
Tlalnepantla	0	0	0	0	0	0	0	0	0	0	0	0
Tlaltizapán	0	0	0	0	0	0	0	0	0	0	0	0
Tlaquiltenango	0	0	0	0	0	0	0	0	0	0	0	0
Tlayacapan	0	0	0	0	0	0	0	0	0	0	0	0
Totolapan	0	0	0	0	0	0	0	0	0	0	0	0
Xochitepec	0	0	0	0	0	0	0	0	0	0	0	0
Xoxocotla	0	0	0	0	0	0	0	0	0	0	0	0
Yautepec	0	0	0	1	0	0	0	1	0	0	0	0
Yecapixtla	0	0	0	0	0	0	0	0	0	0	0	0
Zacatepec	0	0	0	0	0	0	0	0	0	0	0	0
Zacualpan	0	0	0	0	0	0	0	0	0	0	0	0
Jurisdicción Sanitaria I	0	0	2	6	1	1	8	12	0	1	0	2
Jurisdicción Sanitaria II	0	0	0	2	0	1	0	3	0	1	0	0
Jurisdicción Sanitaria III	1	9	6	3	0	4	3	5	0	0	0	0
<b>Total</b>	<b>1</b>	<b>9</b>	<b>8</b>	<b>11</b>	<b>1</b>	<b>6</b>	<b>11</b>	<b>20</b>	<b>0</b>	<b>2</b>	<b>0</b>	<b>2</b>



**Cuadro 16.3 Casos por Municipio de Enfermedades Neurológicas y de Salud hasta la semana epidemiológica 9 del 2026**

Morelos	Lesión autoinfligida intencionalmente al saltar desde un lugar elevado CIE-10ª REV. X80				Historia personal de lesión autoinfligida intencionalmente (intento de suicidio) CIE-10ª REV. Z91.5				Otros síntomas y signos que involucran el estado emocional (ideación suicida) CIE-10ª REV. R45.8			
	2026			2025 Acumulado	2026			2025 Acumulado	2026			2025 Acumulado
	Semana	Acumulado			Semana	Acumulado			Semana	Acumulado		
		M	F	M		F	M	F				
Amacuzac	0	0	0	0	0	0	0	0	0	0	0	
Atlatlahucan	0	0	0	0	0	0	0	0	0	0	0	
Axochiapan	0	0	0	0	0	0	0	0	0	0	0	
Ayala	0	0	0	0	0	0	0	0	0	0	0	
Coatetelco	0	0	0	0	0	0	0	0	0	0	0	
Coatlán	0	0	0	0	0	0	0	0	0	0	0	
Cuautla	0	1	0	0	0	0	0	3	1	1	0	
Cuernavaca	0	0	0	0	0	0	0	3	0	1	1	2
E. Zapata	0	0	0	0	0	0	0	2	0	0	0	1
Hueyapan	0	0	0	0	0	0	0	0	0	0	0	0
Huitzilac	0	0	0	0	0	0	0	0	0	0	0	0
Jantetelco	0	0	0	0	0	0	0	0	0	0	0	0
Jiutepec	0	0	0	0	0	0	2	0	0	1	0	0
Jojutla	0	0	0	0	1	1	1	0	0	0	0	0
Jonacatepec	0	0	0	0	0	0	0	0	0	0	0	0
Mazatepec	0	0	0	0	0	0	0	0	0	0	0	0
Miacatlán	0	0	0	0	0	0	0	0	0	0	0	0
Ocuituco	0	0	0	0	0	0	1	3	0	0	1	0
P. de Ixtla	0	0	0	0	0	0	0	0	0	0	0	0
Temixco	0	0	0	0	0	0	1	0	0	2	4	0
Temoac	0	0	0	0	0	0	0	0	0	0	0	0
Tepalcingo	0	0	0	0	0	0	0	0	0	0	0	0
Tepoztlán	0	0	0	0	0	0	0	0	0	0	0	0
Tetecala	0	0	0	0	0	0	0	0	0	0	0	0
Tetela del Volcán	0	0	0	0	0	0	0	0	0	0	0	0
Tlalnepantla	0	0	0	0	0	0	0	0	0	0	0	0
Tlaltizapán	0	0	0	0	0	0	0	0	0	0	0	0
Tlaquiltenango	0	0	0	0	0	0	0	0	0	0	0	0
Tlayacapan	0	0	0	0	0	0	0	0	0	0	0	0
Totolapan	0	0	0	0	0	0	0	0	0	0	0	0
Xochitepec	0	0	0	0	0	0	0	0	0	0	0	0
Xoxocotla	0	0	0	0	0	0	0	0	0	0	0	0
Yautepec	0	0	0	0	0	0	0	0	0	0	0	0
Yecapixtla	0	0	0	0	0	0	0	0	0	0	0	0
Zacatepec	0	0	0	0	0	0	0	0	0	0	0	0
Zacualpan	0	0	0	0	0	0	0	0	0	0	0	0
Jurisdicción Sanitaria I	0	0	0	0	0	0	3	5	0	4	5	3
Jurisdicción Sanitaria II	0	0	0	0	1	1	1	0	0	0	0	0
Jurisdicción Sanitaria III	0	1	0	0	0	0	1	6	1	1	1	0
<b>Total</b>	0	1	0	0	1	1	5	11	1	5	6	3

**Cuadro 17. Casos por Municipio de Accidentes hasta la semana epidemiológica 9 del 2026**

Morelos	Peatón Lesionado en Accidente de Transporte CIE-10ª REV. V01-V09				Accidente de Transporte en Vehículos con Motor CIE-10ª REV. V20-V29, V40-V79			
	2026			2025 Acumulado	2026			2025 Acumulado
	Semana	Acumulado			Semana	Acumulado		
		M	F			M	F	
Amacuzac	0	0	0	0	0	0	0	0
Atlatlahucan	0	0	0	0	0	0	0	0
Axochiapan	0	1	0	0	0	7	1	9
Ayala	0	0	0	0	0	0	0	0
Coatetelco	0	0	0	0	0	0	0	0
Coatlán	0	0	0	0	0	0	0	0
Cuautla	2	13	5	10	54	144	94	150
Cuernavaca	0	0	3	3	54	215	215	433
E. Zapata	1	2	2	1	3	13	4	8
Hueyapan	0	0	0	0	0	0	0	0
Huitzilac	0	0	0	0	0	0	0	0
Jantetelco	0	0	0	0	0	0	0	0
Jiutepec	0	0	0	0	0	0	1	5
Jojutla	0	1	2	1	1	15	11	18
Jonacatepec	0	0	0	5	5	41	15	1
Mazatepec	0	0	0	0	0	0	0	0
Miacatlán	0	0	0	0	0	0	0	0
Ocuituco	0	0	0	0	3	12	3	9
P. de Ixtla	0	0	0	0	1	2	0	1
Temixco	0	2	5	2	14	54	29	31
Temoac	0	0	0	0	0	0	0	1
Tepalcingo	0	0	0	0	0	0	0	1
Tepoztlán	0	0	0	0	0	0	0	0
Tetecala	0	11	4	0	0	24	12	0
Tetela del Volcán	0	0	0	0	0	0	0	0
Tlalnepantla	0	0	0	0	0	0	0	1
Tlaltizapán	0	0	0	0	0	0	0	1
Tlaquiltenango	0	0	0	0	0	0	0	0
Tlayacapan	0	0	0	0	0	0	0	4
Totolapan	0	0	0	0	0	0	0	2
Xochitepec	0	0	0	0	0	0	0	0
Xoxocotla	0	0	0	0	0	0	0	1
Yautepec	0	0	2	0	1	2	6	7
Yecapixtla	0	0	0	0	0	0	0	0
Zacatepec	0	0	0	0	0	0	0	0
Zacualpan	0	0	0	0	0	0	0	0
Jurisdicción Sanitaria I	1	15	14	6	71	306	261	477
Jurisdicción Sanitaria II	0	1	2	1	2	17	11	21
Jurisdicción Sanitaria III	2	14	7	15	63	206	119	185
<b>Total</b>	<b>3</b>	<b>30</b>	<b>23</b>	<b>22</b>	<b>136</b>	<b>529</b>	<b>391</b>	<b>683</b>

**Cuadro 17.1 Casos por Municipio de Accidentes hasta la semana epidemiológica 9 del 2026**

Morelos	Mordeduras por Perro CIE-10 <sup>a</sup> REV. W54				Mordeduras por otros Mamíferos CIE-10 <sup>a</sup> REV. W55				Mordeduras por Serpiente de Cascabel CIE-10 <sup>a</sup> REV. U60.0			
	2026			2025 Acumulado	2026			2025 Acumulado	2026			2025 Acumulado
	Semana	Acumulado			Semana	Acumulado			Semana	Acumulado		
		M	F	M		F	M	F				
Amacuzac	0	1	0	0	0	0	0	1	0	0	0	0
Atlatlahucan	0	0	0	3	0	0	0	0	0	0	0	0
Axochiapan	0	2	4	10	0	0	1	8	0	0	0	0
Ayala	2	19	9	9	1	1	1	1	0	0	0	0
Coatetelco	0	2	0	0	0	0	0	0	0	0	0	0
Coatlán	0	0	0	0	0	0	0	0	0	0	0	0
Cuautla	7	41	53	50	1	2	6	6	0	0	1	0
Cuernavaca	14	75	59	91	1	6	6	11	0	2	0	0
E. Zapata	0	6	7	10	0	0	8	2	0	0	0	0
Hueyapan	0	0	0	0	0	0	0	0	0	0	0	0
Huitzilac	0	1	0	0	0	0	0	0	0	0	0	0
Jantetelco	0	2	0	5	0	2	0	0	0	0	0	0
Jiutepec	1	1	1	5	1	3	0	3	0	0	0	0
Jojutla	1	14	7	12	0	0	0	10	0	0	0	0
Jonacatepec	0	8	5	9	0	0	1	0	0	1	0	0
Mazatepec	0	1	0	0	0	0	0	0	0	0	0	0
Miacatlán	0	0	0	0	0	0	0	0	0	0	0	0
Ocuituco	0	2	1	14	0	0	1	1	0	0	0	0
P. de Ixtla	0	9	4	21	0	0	1	3	0	0	0	1
Temixco	2	9	11	14	1	2	4	3	0	0	0	0
Temoac	0	1	1	0	0	0	0	3	0	0	0	0
Tepalcingo	0	2	4	5	0	0	0	0	0	0	0	0
Tepoztlán	1	7	6	7	0	0	1	0	0	0	0	0
Tetecala	0	1	1	0	0	0	0	0	0	0	0	0
Tetela del Volcán	0	5	2	1	0	0	0	0	0	0	0	0
Tlalnepantla	0	1	0	0	0	0	0	0	0	0	0	0
Tlaltizapán	0	3	0	8	0	0	1	0	0	0	0	0
Tlaquiltenango	0	2	3	2	0	0	0	0	0	0	0	0
Tlayacapan	1	5	6	15	0	1	0	2	0	0	0	0
Totolapan	0	2	0	4	0	0	0	0	0	0	0	0
Xochitepec	0	3	2	1	0	2	1	1	0	0	0	0
Xoxocotla	0	6	5	3	0	2	1	1	0	0	0	0
Yautepec	3	19	10	35	1	0	4	1	0	0	0	0
Yecapixtla	1	7	2	6	0	0	0	0	0	0	0	0
Zacatepec	3	14	11	16	1	0	2	2	0	0	0	0
Zacualpan	0	0	0	1	0	0	0	0	0	0	0	0
Jurisdicción Sanitaria I	18	106	87	128	3	13	20	20	0	2	0	0
Jurisdicción Sanitaria II	4	49	30	62	1	2	5	17	0	0	0	1
Jurisdicción Sanitaria III	14	116	97	167	3	6	14	22	0	1	1	0
<b>Total</b>	<b>36</b>	<b>271</b>	<b>214</b>	<b>357</b>	<b>7</b>	<b>21</b>	<b>39</b>	<b>59</b>	<b>0</b>	<b>3</b>	<b>1</b>	<b>1</b>

**Cuadro 17.2 Casos por Municipio de Accidentes hasta la semana epidemiológica 9 del 2026**

Morelos	Mordeduras por Serpiente de Coral CIE-10 <sup>a</sup> REV. U60.1				Mordeduras por Otras Serpientes CIE-10 <sup>a</sup> REV. T63.0, X20 EXCEPTO U60.0 y U60.1				Envenenamiento accidental por, y exposición a sustancias nocivas CIE-10 <sup>a</sup> REV. X40-X49			
	2026			2025 Acumulado	2026			2025 Acumulado	2026			2025 Acumulado
	Semana	Acumulado			Semana	Acumulado			Semana	Acumulado		
		M	F	M		F	M	F				
Amacuzac	0	0	0	0	0	0	0	0	0	0	0	
Atlatlahucan	0	0	0	0	0	0	0	0	0	0	0	
Axochiapan	0	0	0	0	0	0	0	0	0	0	0	
Ayala	0	0	0	0	0	0	0	0	0	0	0	
Coatetelco	0	0	0	0	0	0	0	0	0	0	0	
Coatlán	0	0	0	0	0	0	0	0	0	0	0	
Cuautla	0	0	0	0	0	2	0	0	2	5	4	1
Cuernavaca	0	0	0	0	0	0	0	0	0	0	0	0
E. Zapata	0	0	0	0	0	0	0	0	0	0	0	1
Hueyapan	0	0	0	0	0	0	0	0	0	0	0	0
Huitzilac	0	0	0	0	0	0	0	0	0	0	0	0
Jantetelco	0	0	0	0	0	0	0	0	0	0	0	0
Jiutepec	0	0	0	0	0	0	0	0	0	0	0	0
Jojutla	0	0	0	0	0	0	0	0	0	0	0	0
Jonacatepec	0	0	0	0	0	0	0	0	0	0	0	1
Mazatepec	0	0	0	0	0	0	0	0	0	0	0	0
Miacatlán	0	0	0	0	0	0	0	0	0	0	0	0
Ocuituco	0	0	0	0	0	0	0	0	0	0	0	0
P. de Ixtla	0	0	0	0	0	0	0	0	0	0	0	0
Temixco	0	0	0	0	0	0	0	0	0	2	1	4
Temoac	0	0	0	0	0	0	0	0	0	0	0	0
Tepalcingo	0	0	0	0	0	0	0	0	0	1	0	0
Tepoztlán	0	0	0	0	0	0	0	0	0	0	0	0
Tetecala	0	0	0	0	0	0	0	0	0	0	0	0
Tetela del Volcán	0	0	0	0	0	0	0	0	0	0	0	0
Tlalnepantla	0	0	0	0	0	0	0	0	0	0	0	0
Tlaltizapán	0	0	0	0	0	0	0	0	0	0	0	0
Tlaquiltenango	0	0	0	0	0	0	0	0	0	0	0	0
Tlayacapan	0	0	0	0	0	0	0	0	0	0	0	0
Totolapan	0	0	0	0	0	0	0	0	0	0	0	1
Xochitepec	0	0	0	0	0	1	0	0	0	0	1	0
Xoxocotla	0	0	0	0	0	0	0	0	0	0	0	0
Yautepec	0	0	0	0	0	0	0	0	0	0	0	0
Yecapixtla	0	0	0	0	0	0	0	0	0	0	0	0
Zacatepec	0	0	0	0	0	1	0	0	0	0	0	0
Zacualpan	0	0	0	0	0	0	0	0	0	0	0	0
Jurisdicción Sanitaria I	0	0	0	0	0	1	0	0	0	2	2	5
Jurisdicción Sanitaria II	0	0	0	0	0	1	0	0	0	0	0	0
Jurisdiccion Sanitaria III	0	0	0	0	0	2	0	0	2	6	4	3
<b>Total</b>	0	0	0	0	0	4	0	0	2	8	6	8

**Cuadro 17.3 Casos por Municipio de Accidentes hasta la semana epidemiológica 9 del 2026**

Morelos	Contacto Traumático con otros Animales y Plantas Venenosas CIE-10ª REV. X24-X29 EXCEPTO X26, X27				Exposición al Humo, Fuego y LLamas CIE-10ª REV. X00-X09				Contacto Con Calor y Sustancias Calientes CIE-10ª REV. X10-X19			
	2026			2025 Acumulado	2026			2025 Acumulado	2026			2025 Acumulado
	Semana	Acumulado			Semana	Acumulado			Semana	Acumulado		
		M	F	M		F	M	F				
Amacuzac	0	0	0	0	0	0	0	0	0	0	0	
Atlatlahucan	0	0	0	0	0	0	0	0	0	0	0	
Axochiapan	0	0	0	0	0	0	0	0	0	0	0	
Ayala	0	0	0	0	0	0	0	0	0	0	0	
Coatetelco	0	0	0	0	0	0	0	0	0	0	0	
Coatlán	0	0	0	0	0	0	0	0	0	0	0	
Cuautla	0	0	0	0	0	1	1	0	0	4	2	
Cuernavaca	0	0	0	0	0	0	0	0	0	0	0	
E. Zapata	0	0	0	0	0	0	0	0	0	0	0	
Hueyapan	0	0	0	0	0	0	0	0	0	0	0	
Huitzilac	0	0	0	0	0	0	0	0	0	0	0	
Jantetelco	0	0	0	0	0	0	0	0	0	0	0	
Jiutepec	0	0	1	0	0	0	0	0	0	0	0	
Jojutla	0	0	0	0	0	0	0	0	0	0	0	
Jonacatepec	0	0	0	0	0	0	0	0	1	0	0	
Mazatepec	0	0	0	0	0	0	0	0	0	0	0	
Miacatlán	0	0	0	0	0	0	0	0	0	0	0	
Ocuituco	0	0	0	0	0	0	0	0	0	0	0	
P. de Ixtla	0	0	0	0	0	0	0	0	0	0	0	
Temixco	0	0	0	0	0	0	1	0	0	2	2	
Temoac	0	0	0	0	0	0	0	0	0	0	0	
Tepalcingo	0	0	0	0	0	0	0	0	0	0	0	
Tepoztlán	0	0	0	0	0	0	0	2	0	0	2	
Tetecala	0	0	0	0	0	0	0	0	0	0	0	
Tetela del Volcán	0	0	0	0	0	0	0	0	0	0	0	
Tlalnepantla	0	0	0	0	0	0	0	0	0	0	0	
Tlaltizapán	2	2	0	0	0	0	0	0	0	0	0	
Tlaquiltenango	2	2	0	0	0	0	0	0	0	0	0	
Tlayacapan	0	0	0	0	0	0	0	0	0	0	0	
Totolapan	0	0	0	0	0	0	0	0	0	0	0	
Xochitepec	0	0	0	0	0	0	0	0	0	0	0	
Xoxocotla	0	0	0	0	0	0	0	0	0	0	0	
Yautepec	0	0	0	0	0	0	0	0	0	0	1	
Yecapixtla	0	0	0	0	0	0	0	0	0	0	0	
Zacatepec	0	0	0	0	0	0	0	0	0	0	0	
Zacualpan	0	0	0	0	0	0	0	0	0	0	0	
Jurisdicción Sanitaria I	0	0	1	0	0	0	1	2	0	2	2	
Jurisdicción Sanitaria II	4	4	0	0	0	0	0	0	0	0	0	
Jurisdicción Sanitaria III	0	0	0	0	0	1	1	0	0	5	2	
<b>Total</b>	<b>4</b>	<b>4</b>	<b>1</b>	<b>0</b>	<b>0</b>	<b>1</b>	<b>2</b>	<b>2</b>	<b>0</b>	<b>7</b>	<b>4</b>	<b>3</b>

**Cuadro 17.4 Casos por Municipio de Accidentes hasta la semana epidemiológica 9 del 2026**

Morelos	Asfixia CIE-10 <sup>a</sup> REV. T17.2-T17.9				Ahogamiento y Sumersión No Mortal CIE-10 <sup>a</sup> REV. T75.1				Quemaduras Solares CIE-10 <sup>a</sup> REV. L55			
	2026			2025 Acumulado	2026			2025 Acumulado	2026			2025 Acumulado
	Semana	Acumulado			Semana	Acumulado			Semana	Acumulado		
		M	F	M		F	M	F				
Amacuzac	0	0	0	0	0	0	0	0	0	0	0	
Atlatlahucan	0	0	0	0	0	0	0	0	0	0	0	
Axochiapan	0	0	0	0	0	0	0	0	0	0	0	
Ayala	0	0	0	0	0	0	0	0	0	0	0	
Coatetelco	0	0	0	0	0	0	0	0	0	0	0	
Coatlán	0	0	0	0	0	0	0	0	0	0	0	
Cuautla	0	0	0	0	0	0	1	0	0	0	0	
Cuernavaca	0	0	3	0	0	0	0	0	0	3	0	
E. Zapata	0	1	0	0	0	0	0	0	0	0	0	
Hueyapan	0	0	0	0	0	0	0	0	0	0	0	
Huitzilac	0	0	0	0	0	0	0	0	0	0	0	
Jantetelco	0	0	0	0	0	0	0	0	0	0	0	
Jiutepec	0	1	0	0	0	0	0	0	0	0	0	
Jojutla	0	0	0	0	0	0	0	0	0	0	0	
Jonacatepec	0	0	0	0	0	0	0	0	0	0	0	
Mazatepec	0	0	0	0	0	0	0	0	0	0	0	
Miacatlán	0	0	0	0	0	0	0	0	0	0	0	
Ocuituco	0	0	0	0	0	0	0	0	0	0	0	
P. de Ixtla	0	0	1	0	0	0	0	0	0	0	0	
Temixco	0	0	0	0	0	0	0	0	0	0	0	
Temoac	0	0	0	0	0	0	0	0	0	0	0	
Tepalcingo	0	0	0	0	0	0	0	0	0	0	0	
Tepoztlán	0	0	0	0	0	0	0	0	0	0	0	
Tetecala	0	0	0	0	0	0	0	0	0	0	0	
Tetela del Volcán	0	0	0	0	0	0	0	0	0	0	0	
Tlalnepantla	0	0	0	0	0	0	0	0	0	0	0	
Tlaltizapán	0	0	0	0	0	0	0	0	0	0	0	
Tlaquiltenango	0	0	0	0	0	0	0	0	0	0	0	
Tlayacapan	0	0	0	0	0	0	0	0	0	0	0	
Totolapan	0	0	0	0	0	0	0	0	0	0	0	
Xochitepec	1	0	1	0	0	0	0	0	0	0	0	
Xoxocotla	0	0	0	0	0	0	0	0	0	0	0	
Yautepec	0	0	0	0	0	0	0	0	0	0	0	
Yecapixtla	0	0	0	0	0	0	0	0	0	0	0	
Zacatepec	0	0	0	0	0	0	0	0	0	0	0	
Zacualpan	0	0	0	0	0	0	0	0	0	0	0	
Jurisdicción Sanitaria I	1	2	4	0	0	0	0	0	0	3	0	
Jurisdicción Sanitaria II	0	0	1	0	0	0	0	0	0	0	0	
Jurisdicción Sanitaria III	0	0	0	0	0	1	0	0	0	0	0	
<b>Total</b>	<b>1</b>	<b>2</b>	<b>5</b>	<b>0</b>	<b>0</b>	<b>0</b>	<b>1</b>	<b>0</b>	<b>0</b>	<b>3</b>	<b>0</b>	

**Cuadro 17.5 Casos por Municipio de Accidentes  
hasta la semana epidemiológica 9 del 2026**

Morelos	Violencia Intrafamiliar CIE-10ª REV. Y07.0-Y07.2				Herida por Arma de Fuego y Punzocortante CIE-10ª REV. W32-W34			
	2026			2025 Acumulado	2026			2025 Acumulado
	Semana	Acumulado			Semana	Acumulado		
		M	F			M	F	
Amacuzac	0	0	4	1	0	0	0	2
Atlatlahucan	0	0	1	0	0	0	0	6
Axochiapan	0	0	6	1	2	21	13	18
Ayala	0	0	8	5	0	0	0	3
Coatetelco	0	0	0	0	0	0	0	0
Coatlán	0	0	0	0	0	0	0	0
Cuautla	0	0	22	30	17	77	19	38
Cuernavaca	1	1	12	22	1	5	2	11
E. Zapata	1	0	4	2	0	1	0	6
Hueyapan	0	0	0	0	0	0	0	0
Huitzilac	0	0	0	0	0	0	0	0
Jantetelco	0	0	3	0	0	0	0	0
Jiutepec	0	0	0	2	0	0	0	0
Jojutla	1	0	1	1	0	5	0	5
Jonacatepec	0	0	0	0	0	2	0	0
Mazatepec	0	0	1	1	0	0	0	0
Miacatlán	0	0	0	0	0	0	0	0
Ocuituco	0	0	1	6	1	3	1	0
P. de Ixtla	0	0	0	3	1	9	5	18
Temixco	4	1	12	11	2	16	5	15
Temoac	0	0	1	1	0	0	0	0
Tepalcingo	0	0	1	1	0	0	0	0
Tepoztlán	1	1	3	5	1	1	0	2
Tetecala	0	0	1	0	0	0	0	0
Tetela del Volcán	0	0	0	2	0	0	0	0
Tlalnepantla	0	0	0	1	0	0	0	1
Tlaltizapán	0	0	0	1	0	0	0	0
Tlaquiltenango	0	0	0	2	0	0	0	0
Tlayacapan	0	0	1	2	0	0	0	2
Totolapan	0	0	1	0	0	2	0	1
Xochitepec	0	0	4	8	0	0	0	0
Xoxocotla	0	0	1	1	0	0	0	4
Yautepec	0	0	17	27	0	1	0	0
Yecapixtla	0	0	6	5	0	0	0	0
Zacatepec	0	0	1	5	0	0	0	0
Zacualpan	0	0	0	3	0	0	1	0
Jurisdicción Sanitaria I	7	3	37	51	4	23	7	34
Jurisdicción Sanitaria II	1	0	7	14	1	14	5	29
Jurisdicción Sanitaria III	0	0	68	84	20	106	34	69
<b>Total</b>	<b>8</b>	<b>3</b>	<b>112</b>	<b>149</b>	<b>25</b>	<b>143</b>	<b>46</b>	<b>132</b>